



Dim. mm	Peso Weight Kg/m	RG7	CuSn12-C CuSn11Pb2-C	Cu Sn12 Ni2-C	Dim. mm	Peso Weight Kg/m	RG7	CuSn12-C CuSn11Pb2-C	Cu Sn12 Ni2-C
●	Barra tonda				●	Barra tonda			
10	0,78	•	•		152	161,8	•	•	
13	1,30	•	•		163	185,9	•	•	
15	1,70	•	•		173	209,3	•	•	•
16	1,90	•	•		183	234,0	•	•	
17	2,10	•			193	260,1	•	•	
18	2,40		•		203	290,5	•	•	
19	2,70	•	•		213	319,5	•	•	
21	3,20	•	•		223	350,0	•	•	
23	3,80	•	•		233	381,7	•	•	
26	4,90	•	•		243	414,9	•	•	
28	5,70	•	•		253	449,4	•	•	
31	6,90	•	•	•	263	485,4	•	•	
33	7,80	•	•		283	561,4	•	•	
36	9,30	•	•		303	642,9	•	•	
38	10,30	•	•		313	685,8	•		
41	12,00	•	•	•	323	730,0	•		
46	15,00	•	•		333	775,6	•	•	
51	18,40	•	•	•	353	871,0	•	•	
56	22,10	•	•	•	404	1138,7	•	•	
61	26,20	•	•	•					
63	28,00	•							
66	30,60	•	•	•					
71	35,40	•	•	•					
76	40,60	•	•						
81	46,00	•	•						
86	51,80	•	•	•					
91	58,00	•	•						
96	64,50	•	•						
102	73,30	•	•						
104	76,20			•					
107	80,60	•	•						
112	88,20	•	•	•					
122	104,60	•	•						
127	113,20	•	•						
132	122,30	•	•						
142	141,30	•	•	•					

Dim. mm	Peso Weight Kg/m	RG7	CuSn12-C CuSn11Pb2-C		Dim. mm	Peso Weight Kg/m	RG7	CuSn12-C CuSn11Pb2-C	
 Barra piatta					 Barra piatta				
12 x 22	2,60	•			43 x 83	32,50	•	•	
17 x 22	3,60	•			53 x 83	39,90	•	•	
7 x 32	2,30		•		63 x 83	47,30		•	
12 x 32	3,80	•	•		30 x 95	26,20		•	
17 x 32	5,20	•	•		13 x 103	12,80	•	•	
22 x 32	6,70	•	•		15 x 103	14,60	•		
12 x 42	4,90	•	•		19 x 103	18,30	•	•	
17 x 42	6,80	•			23 x 103	22,00	•	•	
22 x 42	8,70	•			27 x 103	25,60	•		
32 x 42	12,50	•	•		33 x 103	31,10	•		
32 x 47	13,90	•			53 x 103	49,40	•	•	
12 x 52	6,10	•	•		73 x 103	67,70	•	•	
18 x 52	8,90	•	•		153 x 153	10,90	•		
22 x 52	10,70	•	•		203 x 203	13,70	•	•	
27 x 52	13,10	•	•		263 x 263	16,20	•		
32 x 52	15,40	•			32 x 117	34,30		•	
37 x 52	17,30	•	•		19 x 123	21,80	•	•	
42 x 52	20,10	•			23 x 123	26,20	•	•	
38 x 57	19,90	•			33 x 123	37,10	•		
12 x 62	7,20	•	•		43 x 133	51,90	•	•	
18 x 62	10,50	•	•		53 x 133	63,70	•	•	
22 x 62	12,80	•	•		13 x 143	17,70	•		
27 x 62	15,50	•			19 x 143	25,30	•	•	
32 x 62	18,30	•			23 x 143	30,40	•	•	
42 x 62	23,80	•			27 x 143	35,50	•	•	
18 x 67	11,40	•			37 x 143	48,20		•	
22 x 67	13,80	•	•		23 x 153	32,50	•		
27 x 67	16,80	•			33 x 153	46,10	•		
32 x 67	19,70	•	•		19 x 163	28,90	•		
13 x 73	9,10	•	•		23 x 163	34,60	•	•	
19 x 73	13,00	•			33 x 163	49,10		•	
23 x 73	15,60	•	•		43 x 163	63,50	•		
43 x 73	28,70	•	•		153 x 173	235,80	•		
13 x 83	10,30	•	•		19 x 183	32,40	•	•	
19 x 83	14,80	•	•		23 x 183	38,90	•	•	
23 x 83	17,70	•	•		63 x 183	103,60	•		
37 x 83	28,10	•			13 x 203	25,10		•	


Dim. mm	Peso Weight Kg/m	RG7	CuSn12-C CuSn11Pb2-C	
---------	------------------------	-----	-------------------------	--






Barra piatta



19 x 203	35,90	•	•
23 x 203	43,10	•	•
113 x 203	205,00		•
27 x 223	55,20	•	
42 x 227	86,30	•	
12 x 232	26,80	•	
73 x 243	158,90	•	
23 x 263	55,80	•	
33 x 263	79,00	•	
63 x 263	148,70	•	•
12 x 312	35,80	•	•
17 x 312	49,60	•	•
22 x 312	63,40	•	•
27 x 312	77,10	•	•
32 x 312	90,90	•	•
42 x 312	118,40	•	•
52 x 312	146,00	•	•



Dim. mm	Peso Weight Kg/m	RG7	CuSn12-C CuSn11Pb2-C	
---------	------------------------	-----	-------------------------	--



	Barra quadra			
22 x 22	2,2	•	•	
32 x 32	0,92	•	•	
42 x 42	1,10	•	•	
52 x 52	1,30	•	•	
62 x 62	1,90	•	•	
73 x 73	2,30	•	•	
83 x 83	3,10	•	•	
93 x 93	3,70	•	•	
103 x 103	4,70	•	•	
113 x 113	5,80	•	•	
123 x 123	6,70	•	•	
143 x 143	8,40	•	•	
153 x 153	10,90	•		
203 x 203	13,70	•	•	
263 x 263	16,20	•		

Dim. mm	Peso Weight Kg/m	RG7	CuSn12-C CuSn11Pb2-C	
	Barra esagonale			
17	2,2	•		
19	2,8	•		
22	3,7	•	•	
24	4,3	•	•	
27	5,5	•		
30	6,8	•		
32	7,7	•	•	
36	9,8	•	•	
41	12,7	•		
46	15,9	•	•	
50	19,0	•		
55	22,9	•		
60	27,4	•		
65	32,2	•		

Dim. mm	Peso Weight Kg/m	RG7	CuSn12-C CuSn11Pb2-C		Dim. mm	Peso Weight Kg/m	RG7	CuSn12-C CuSn11Pb2-C	
 Tubo					 Tubo				
14/26	3,70	•	•		19/61	24,00	•	•	
17/26	3,10	•			24/61	22,60	•	•	
19/26	2,60	•			29/61	20,80	•	•	
19/29	3,80	•			34/61	18,70	•	•	
14/31	5,70	•	•		39/61	16,20	•	•	
19/31	4,70	•	•		44/61	13,50	•	•	
19/33	5,60	•			49/61	10,30	•	•	
23/33	4,50	•			19/66	28,40	•		
14/36	8,10	•	•		24/66	27,00		•	
19/36	7,00	•	•		29/66	25,20	•	•	
24/36	5,60	•	•		34/66	23,10	•	•	
17/37	8,00	•			39/66	20,70	•	•	
26/39	6,50	•			44/66	17,90	•	•	
28/39	5,80	•			49/66	14,70	•	•	
14/41	10,80	•	•		54/66	11,20	•		
19/41	9,70	•	•		18/71	33,40	•	•	
24/41	8,30	•	•		23/71	32,10	•		
29/41	6,50	•	•		28/71	30,40	•	•	
14/46	13,80	•	•		33/71	28,40	•		
19/46	12,80	•	•		38/71	26,00	•	•	
24/46	11,40	•	•		43/71	23,20	•	•	
29/46	9,60	•	•		48/71	20,20	•	•	
34/46	7,40	•	•		53/71	16,70	•	•	
14/51	17,20	•	•		58/71	13,00	•	•	
19/51	16,10	•	•		19/76	38,30		•	
24/51	14,70	•	•		24/76	36,90	•		
29/51	13,00	•	•		28/76	35,50	•	•	
34/51	10,90	•	•		33/76	33,50	•	•	
39/51	8,40	•	•		38/76	31,10	•	•	
14/56	21,00		•		43/76	28,40	•	•	
19/56	19,90	•	•		48/76	25,30	•	•	
24/56	18,50	•	•		53/76	21,90	•	•	
29/56	16,70	•	•		58/76	18,10	•	•	
34/56	14,60	•	•		63/76	14,00	•		
39/56	12,20	•	•		28/82	42,10	•	•	
44/56	9,40	•	•		33/82	40,10	•		

Dim. mm	Peso Weight Kg/m	RG7	CuSn12-C CuSn11Pb2-C		Dim. mm	Peso Weight Kg/m	RG7	CuSn12-C CuSn11Pb2-C	
	Tubo					Tubo			
38/82	37,70	•	•		38/102	63,90	•	•	
43/82	35,00	•			43/102	61,10	•		
48/82	31,90	•	•		48/102	58,10	•	•	
53/82	28,50	•	•		58/102	50,90	•	•	
58/82	24,70	•	•		68/102	42,30	•	•	
63/82	20,60	•	•		73/102	37,50	•	•	
68/82	16,10	•	•		78/102	32,30	•	•	
28/87	48,00	•			83/102	26,90	•		
38/87	43,60	•	•		88/102	21,00	•		
43/87	40,80	•			43/107	68,40	•		
48/87	37,80	•	•		53/107	61,90	•		
53/87	34,30	•	•		63/107	54,00	•		
58/87	30,60	•	•		73/107	44,90	•		
63/87	26,50	•	•		78/107	39,60	•		
68/87	22,00	•	•		83/107	34,10	•		
73/87	17,20	•			88/107	28,30	•		
28/92	54,20	•	•		93/107	22,10	•		
38/92	49,80	•	•		28/112	83,20	•		
43/92	47,00		•		38/112	78,80	•	•	
48/92	44,00	•	•		48/112	73,00	•	•	
58/92	36,90	•	•		58/112	65,80	•	•	
63/92	32,70	•	•		68/112	57,20	•	•	
68/92	28,20	•	•		73/112	52,40	•		
73/92	23,40	•	•		78/112	47,20	•	•	
78/92	18,30	•	•		83/112	41,80	•	•	
28/97	60,80	•			88/112	35,90	•	•	
38/97	56,40	•	•		98/112	23,20	•	•	
43/97	53,60	•			53/117	77,50	•	•	
48/97	50,60	•	•		63/117	70,00	•		
58/97	43,40	•	•		73/117	60,40	•		
63/97	39,30	•	•		83/117	50,00	•	•	
68/97	34,80	•	•		88/117	43,90	•		
73/97	30,00	•	•		93/117	37,70	•		
78/97	24,90	•	•		98/117	31,20	•	•	
83/97	19,40	•			103/117	24,30	•		
28/102	68,30	•	•		38/122	95,10	•	•	

Dim. mm	Peso Weight Kg/m	RG7	CuSn12-C CuSn11Pb2-C	Cu Sn12 Ni2-C	Dim. mm	Peso Weight Kg/m	RG7	CuSn12-C CuSn11Pb2-C	Cu Sn12 Ni2-C
 Tubo					 Tubo				
48/122	89,30	•	•		158/182	61,10	•		
58/122	82,10	•	•		78/192	216,50	•	•	
68/122	73,50	•	•		88/192	205,10	•		
73/122	68,70	•	•		98/192	192,40	•		
78/122	63,60	•	•		108/192	178,30	•	•	
88/122	52,30	•	•		128/192	146,00	•	•	
93/122	46,10	•			138/192	127,70	•	•	
98/122	39,50	•	•		148/192	108,10	•	•	
103/122	32,70	•			158/192	87,10	•	•	
108/122	25,40	•			73/202	252,70		•	
63/127	86,70	•			78/202	247,70	•		
73/127	77,40	•	•		83/202	242,20		•	
78/127	72,20		•		98/202	223,90	•	•	
83/127	66,80	•	•		118/202	194,60	•	•	
93/127	54,70	•			128/202	177,90	•	•	
98/127	48,20	•			138/202	159,80	•	•	
103/127	41,30	•			148/202	140,30	•	•	
108/127	34,10	•			158/202	119,40	•	•	
48/132	107,00	•	•		168/202	97,20	•	•	
58/132	99,80	•	•		178/202	73,50	•		
68/132	91,20	•	•		108/212	238,90	•	•	
78/132	81,30	•	•		118/212	223,40		•	
88/132	69,90	•	•		128/212	206,80	•	•	
98/132	57,20	•	•		138/212	188,70	•	•	
108/132	43,10	•	•		148/212	169,20	•	•	
118/132	27,60	•			158/212	148,30	•	•	
78/137	90,60		•		168/212	126,10	•	•	
113/137	44,90	•			178/212	102,40	•	•	
58/142	118,90	•	•		82/222	302,60		•	
68/142	110,30	•	•		88/222	295,50		•	
78/142	100,40	•	•		98/222	283,10	•	•	
88/142	89,00	•	•		118/222	253,80	•	•	
98/142	76,30	•	•		128/222	237,10	•		
108/142	62,20	•	•		138/222	219,00	•	•	
118/142	46,70	•	•		148/222	199,50	•	•	
128/142	29,80	•			158/222	178,60	•	•	

Dim. mm	Peso Weight Kg/m	RG7	CuSn12-C CuSn11Pb2-C	Cu Sn12 Ni2-C	Dim. mm	Peso Weight Kg/m	RG7	CuSn12-C CuSn11Pb2-C	Cu Sn12 Ni2-C
 Tubo					 Tubo				
168/222	156,30	•	•		218/262	159,20	•		
178/222	132,70	•	•		138/272	391,10	•		
188/222	107,70	•	•		168/272	328,30		•	
98/232	314,70	•			198/272	253,20	•		
118/232	285,40	•	•		218/272	196,40	•	•	
138/232	250,60	•	•		138/282	429,40	•		
148/232	231,10	•	•		178/282	343,40	•		
158/232	210,20	•			198/282	291,90	•		
168/232	188,00	•	•		218/282	235,00	•		
178/232	164,40	•	•		228/282	204,40	•	•	
188/232	139,30	•	•		248/282	139,10	•		
198/232	112,90	•			198/292	331,90	•		
88/242	360,40	•			218/292	274,90	•		
118/242	318,30	•			238/292	212,50	•		
138/242	283,40	•	•		217/293	281,80		•	
148/242	264,10	•	•		148/303	495,60	•	•	
158/242	243,30	•	•		197/303	380,00	•	•	
168/242	221,00	•			247/303	228,00	•	•	
178/242	197,40	•	•		227/313	336,00		•	
188/242	172,40	•	•		237/313	304,00	•		
198/242	146,00	•			268/322	236,50	•		
98/252	382,00		•		275/333	260,40		•	
128/252	336,00	•	•		197/353	608,00	•	•	
148/252	298,60	•	•		247/353	456,00	•	•	
158/252	277,60	•			297/353	269,40	•	•	
168/252	255,40	•							
178/252	231,80	•	•						
188/252	206,80	•	•						
198/252	180,40	•	•						
208/252	152,60	•							
138/262	353,90	•	•						
158/262	313,30	•	•						
168/262	291,30	•							
188/262	234,40	•							
198/262	216,10	•							
208/262	188,40	•							