




Dim. mm	Peso Weight Kg/m	Cu Cr1 Zr	Cu Ni2 Si	Cu Co 1 Ni1Be	Cu Be2	Cu Be2 Pb	Dim. mm	Peso Weight Kg/m	Cu Cr1 Zr	Cu Ni2 Si	Cu Co 1 Ni1Be	Cu Be2	Cu Be2 Pb
●	Barra tonda						●	Barra tonda					
2,5	0,044					•	37	9,60	•				
3	0,06					•	38	10,10	•	•	•	•	
3,5	0,08					•	40	11,20	•	•	•	•	
4	0,11					•	44,4	13,80			•	•	
6	0,25	•				•	45	14,10	•		•		
7	0,35					•	48	16,10	•				
8	0,45	•				•	50	17,50	•	•	•	•	
9	0,57					•	52	18,90	•				
10	1,30	•	•	•	•	•	55	21,10	•				
11	0,79			•			56	21,70		•			
12	1,00	•	•	•	•	•	57	22,70			•		
12,5	1,10	•					60	25,20	•		•	•	
12,7	1,12	•		•			61	25,70		•			
13	1,20	•				•	63,5	28,20			•		
14	1,40	•		•			65	29,50	•				
15	1,60	•	•	•	•		70	34,20	•		•	•	
15,8	1,70			•			71	37,20		•			
16	1,80	•	•	•	•	•	75	41,40	•				
17	1,87					•	76	40,40				•	
18	2,30	•	•	•	•		80	47,00	•		•	•	
19	2,50	•		•			81	48,10		•			
20	2,80	•	•	•	•		82,5	47,70				•	
21	3,10	•					85	52,90	•				
22	3,40	•	•	•			89	55,40			•	•	
23	3,70	•					90	59,10	•				
24	4,00	•					91	60,40		•			
25	4,40	•	•	•	•		100	72,70	•			•	
25,4	4,50	•		•	•		102	75,60		•	•	•	
26	4,70	•					105	80,00			•		
27	4,90	•					110	87,60	•				
28	5,50	•		•			114	91,00			•	•	
30	6,30	•	•	•	•		120	104,00	•			•	
32	7,20	•	•			•	122	107,40		•			
33	7,60	•					127	113,00		•			
35	8,60	•	•	•	•		130	121,70	•				
36	9,00	•					140	137,00	•				

Dim. mm	Peso Weight Kg/m	Cu Cr1 Zr	Cu Ni2 Si	Cu Co 1 Ni1Be	Cu Be2	Cu Be2 Pb
● Barra tonda						
146	149,00				•	
150	161,40	•				
152	162,00			•	•	
178	222,00				•	
180	231,00	•				
200	285,10	•				
203	289,00				•	
250	443,70	•				

Dim. mm	Peso Weight Kg/m	Cu Cr1 Zr	Cu Ni2 Si	Cu Co 1 Ni1Be	Cu Be2	Cu Be2 Pb	Dim. mm	Peso Weight Kg/m	Cu Cr1 Zr	Cu Ni2 Si	Cu Co 1 Ni1Be	Cu Be2	Cu Be2 Pb
 Barra piatta							 Barra piatta						
10 x 15	1,40	•					12,7 x 50	5,7			•		
12,7 x 19	2,10			•			15 x 50	6,70	•				
6 x 20	1,10	•					19 x 50	8,40			•		
8 x 20	1,40	•					20 x 50	8,90	•		•		
10 x 20	1,80	•					25 x 50	11,10	•		•		
15 x 20	2,70	•					30 x 50	13,40	•		•		
10 x 25	2,20	•					40 x 50	17,80	•		•		
15 x 25	3,30	•					12,7 x 51	5,70	•				
20 x 25	4,40	•					25,4 x 51	11,40	•				
12,7 x 25,4	2,80			•			10 x 60	5,30	•				
15,8 x 25,4	3,60	•					15 x 60	8,00	•		•		
10 x 30	2,70	•					20 x 60	10,70	•		•		
15 x 30	4,00	•					25 x 60	13,40	•				
20 x 30	5,30	•					30 x 60	17,70	•				
25 x 30	6,70	•					40 x 60	23,20	•				
8 x 40	2,80	•					50 x 60	28,70	•				
10 x 40	3,60	•					20 x 65	13,10	•				
12 x 40	4,30	•					10 x 70	6,30	•				
15 x 40	5,30	•					20 x 70	12,60	•		•		
20 x 40	7,10	•		•			30 x 70	18,90	•		•		
25 x 40	8,90	•		•			40 x 70	25,20	•				
30 x 40	10,70	•					15 x 80	12,40	•				
10 x 50	4,50	•		•			20 x 80	16,10	•		•		
30 x 80	23,40	•					30 x 80	23,40	•				
40 x 80	30,70	•					40 x 80	30,70	•				
50 x 80	37,90	•					50 x 80	37,90	•				
10 x 100	8,90	•					10 x 100	8,90	•				
20 x 100	18,00	•		•			20 x 100	18,00	•		•		
40 x 100	36,00	•					40 x 100	36,00	•				
50 x 100	44,50	•					50 x 100	44,50	•				
40 x 120	45,60	•					40 x 120	45,60	•				
50 x 120	56,50	•					50 x 120	56,50	•				
60 x 120	67,30	•					60 x 120	67,30	•				
30 x 150	43,30	•					30 x 150	43,30	•				
50 x 200	93,50	•					50 x 200	93,50	•				
80 x 200	147,40	•					80 x 200	147,40	•				

Dim. mm	Peso Weight Kg/m	Cu Cr1 Zr	Cu Ni2 Si	Cu Co 1 Ni1Be	Cu Be2	Cu Be2 Pb
 Barra quadra						
10 x 10	0,89	•				
15 x 15	2,00	•		•		
19 x 19	3,20			•		
20 x 20	3,60	•		•		
30 x 30	8,00	•		•		
40 x 40	14,20	•		•		
50 X 50	22,30	•		•		
51 x 51	23,20	•				
60 x 60	34,20	•		•		
65 x 65	40,00	•				
70 x 70	46,10	•				
80 x 80	59,80	•		•		
100 x 100	92,60	•				
120 x 120	132,50	•				
150 x 150	205,60	•				
200 x 200	363,20	•				

Dim. mm	Peso Weight Kg/m	Cu Cr1 Zr	Cu Ni2 Si	Cu Co 1 Ni1Be	Cu Be2	Cu Be2 Pb
	Barra esagonale					
14	1,50	•				
17	2,20	•	•			
19	2,80	•	•			
22	3,70	•				
24	4,40	•	•			
27	5,60	•				
30	6,90	•				
32	7,80	•	•			
36	9,90	•	•			
41	12,80		•			
46	16,10		•			
55	23,30		•			