

Anleitung Benutzerkonto (Umleitung / Unterbruch)

1. Melden Sie sich mit Ihrem Login (E-Mail-Adresse und Passwort) unter nzz.ch/aboverwalten an. (Falls Sie noch kein Login für das NZZ-Konto besitzen müssen Sie sich zuerst registrieren)

Zugang für registrierte Nutzer

Sie haben sich noch nicht als Nutzer registriert? [Erstellen Sie ein kostenloses Benutzerkonto](#)

E-Mail-Adresse*

Passwort*

Angemeldet bleiben

Anmelden

[Passwort vergessen?](#)

2. Klicken Sie in der Auswahl auf **Abonnemente**.

Übersicht
WILLKOMMEN IN IHREM BENUTZERKONTO, LESERSERVICE LESERSERVICE

- Übersicht
- Persönliche Daten
- Zahlungsmittel
- Abonnemente**
- Newsletter
- Rechnungen

Meine Daten

Bearbeiten Sie hier Ihre persönlichen Daten:

Vorname:	Leserservice
Nachname:	Leserservice
Strasse / Nr.:	Falkenstrasse 11
PLZ / Ort:	8008 Zürich
E-Mail-Adresse:	leserservice@nzz.ch
Passwort:	*****
Kundennummer:	██████████

Daten ändern

Ferienumleitung & Unterbruch

Gehen Sie in die Ferien? Unterbrechen Sie Ihr Abonnement oder leiten Sie die Print-Ausgabe an eine andere Adresse um.

Änderung vornehmen

Häufig gestellte Fragen

➤ [Ich habe mein Passwort vergessen.](#)

3. Klicken Sie, beim Abonnement welches Sie unterbrechen/umleiten möchten, auf **Bearbeiten**.

- Zahlungsmittel
- Abonnemente**
- Newsletter

NZZ Print & Digital

Gültig seit: 02.04.2019

Auftragsnummer: 0005690420

Aktiv •

Bearbeiten



4.1. **Unterbruch:** Wählen Sie unter **Abonnement unterbrechen** das Produkt welches Sie unterbrechen möchten aus und tragen das **Von** und **bis** Datum in das Kalenderfeld ein. Um den Unterbruch zu aktivieren, klicken Sie anschliessend auf **Speichern**.

Abonnement unterbrechen

Neuen Unterbruch hinzufügen

Für welche Produkte möchten Sie einen Unterbruch hinzufügen?

Neue Zürcher Zeitung
 NZZ am Sonntag

Von  bis  

Speichern




4.2. **Ferienumleitung:** Wählen Sie unter **Ferienumleitung** das Produkt aus welches Sie umleiten möchten. Tragen Sie anschliessend das **Von** und **bis** Datum in das Kalenderfeld ein und fügen die Umleitadresse hinzu (**Neue Adresse hinzufügen**). Um die Umleitung zu aktivieren klicken Sie im Anschluss auf **Speichern**.

Ferienumleitung

Ihr Abonnement an eine andere Adresse umleiten

Für welche Produkte möchten Sie eine Nachsendung hinzufügen?

Neue Zürcher Zeitung
 NZZ am Sonntag

Von  bis  

Neue Adresse hinzufügen

Sie sind* Person Firma

Anrede* Frau Herr

Vorname*

Nachname*

Strasse* Nr.*

Postfach

Zusatz

PLZ* Ort*

Land* 