

Lesen Sie die NZZ auch als E-Paper

Sie haben die Möglichkeit, die «Neue Zürcher Zeitung» und die «NZZ am Sonntag» als E-Paper zu lesen. Dafür müssen Sie sich lediglich registrieren und die NZZ-E-Paper-App installieren. Probieren Sie es am besten gleich aus.

1

Registrieren Sie sich unter **nzz.ch**.

2

Laden Sie sich die E-Paper-App im App Store, im Google Play Store oder direkt mit diesem QR-Code herunter.



3

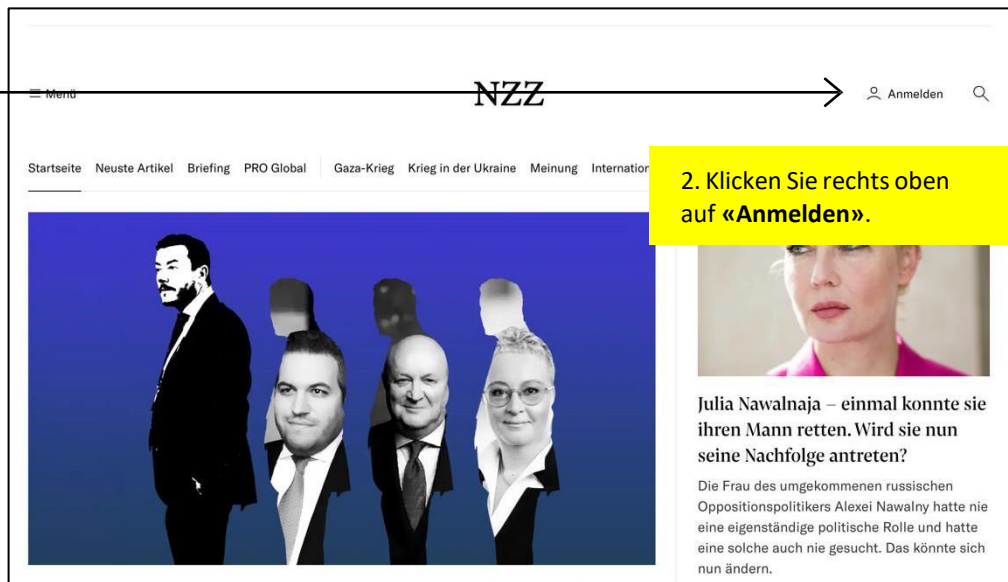
Melden Sie sich an und lesen Sie die «Neue Zürcher Zeitung» sowie die «NZZ am Sonntag» als E-Paper.
Auf Ihrem PC oder Laptop lesen Sie das E-Paper via **epaper.nzz.ch**.

In 10 Schritten zur Registrierung

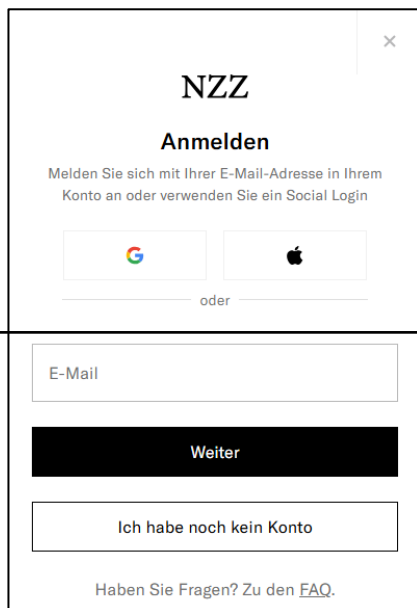
1

Geben Sie folgende URL in Ihrem Browser ein: **nzz.ch**

2

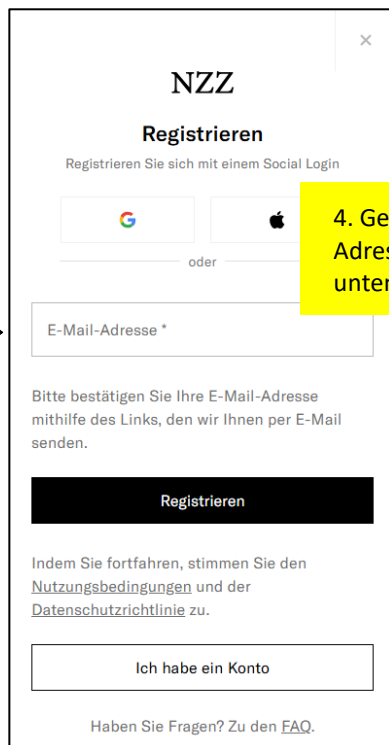


4



3

3. Klicken Sie unten auf «Ich habe noch kein Konto».



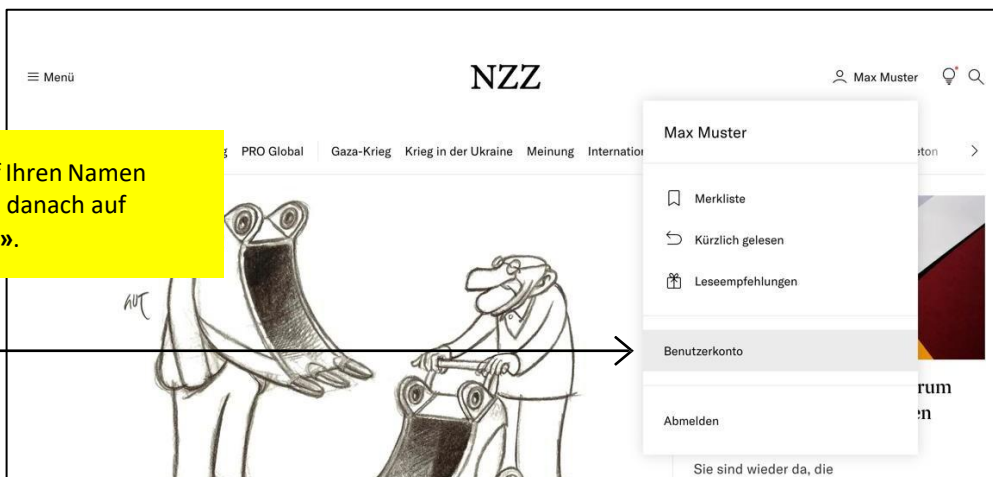
4. Geben Sie Ihre E-Mail-Adresse ein und klicken Sie unten auf «Registrieren».

5

5. Sie erhalten anschliessend eine **E-Mail mit einem Link**, den Sie zur Bestätigung Ihrer E-Mail-Adresse anklicken.

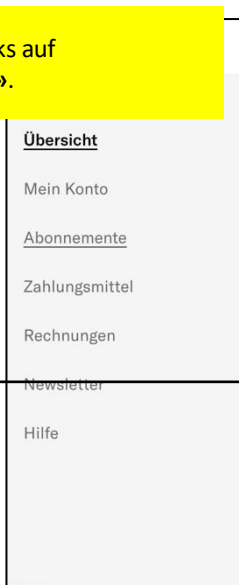
6. Klicken Sie auf Ihren Namen rechts oben und danach auf «Benutzerkonto».

6

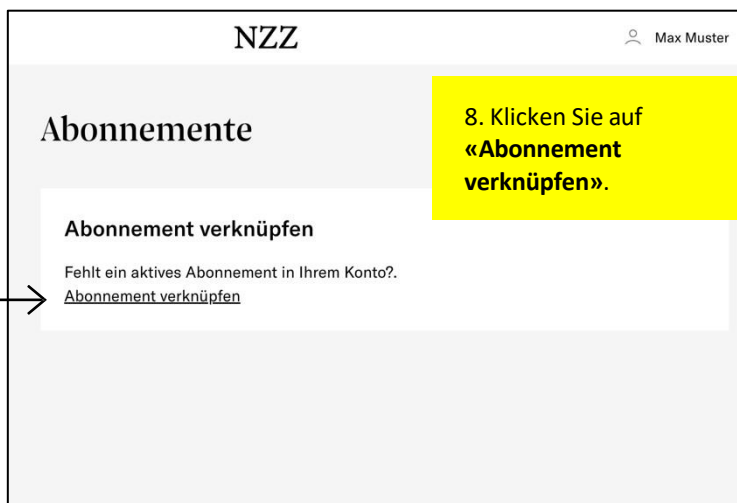


7. Klicken Sie links auf «Abonnemente».

7

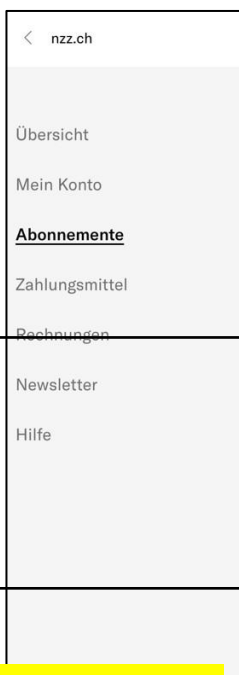


8



8. Klicken Sie auf «Abonnement verknüpfen».

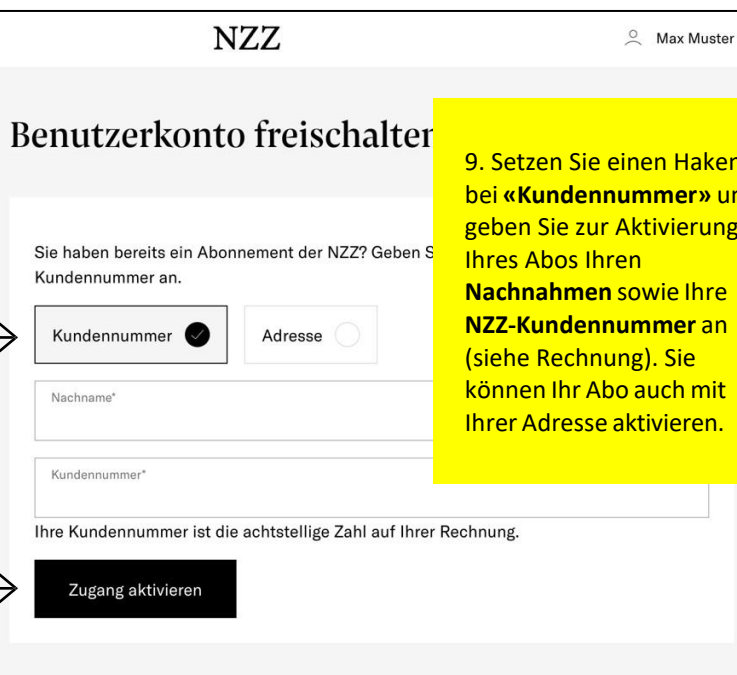
9



9. Setzen Sie einen Haken bei «Kundennummer» und geben Sie zur Aktivierung Ihres Abos Ihren **Nachnahmen** sowie Ihre **NZZ-Kundennummer** an (siehe Rechnung). Sie können Ihr Abo auch mit Ihrer Adresse aktivieren.

10

10. Klicken Sie auf «Zugang aktivieren» und genießen Sie die digitalen Inhalte Ihres Abonnements.



Was ist ein E-Paper?

Ein E-Paper ist eine elektronische Ausgabe der gedruckten Zeitung. Das E-Paper entspricht mit allen Artikeln, Bildern, Grafiken und Anzeigen der Printausgabe.

Es gibt mehrere Möglichkeiten, wie Sie das E-Paper lesen können:

1

Anleitung für **Desktop**:

ab Seite 5

2

Anleitung für Ihr **Smartphone/Tablet**:

ab Seite 6

Anleitung für Desktop

1

Geben Sie folgende URL in Ihrem Browser ein: **nzz.ch**

2

2. Auf **nzz.ch** finden Sie oben links den Vermerk «E-Paper».

3

3. Klicken Sie rechts auf «Anmelden» und melden Sie sich mit Ihrem **NZZ-Benutzerkonto** an.

Sollten Sie noch keine Benutzerkonto haben, finden Sie auf den Seiten 2-3 eine genaue Anleitung zum Einrichten Ihres Benutzerkontos.

4

4. Klicken Sie anschliessend auf «Ausgabe lesen».

Anleitung für Ihr Smartphone/Tablet

1

Geben Sie im App Store/Google Play Store im Suchfeld «**NZZ-E-Paper**» ein, oder laden Sie das NZZ-E-Paper hier herunter:



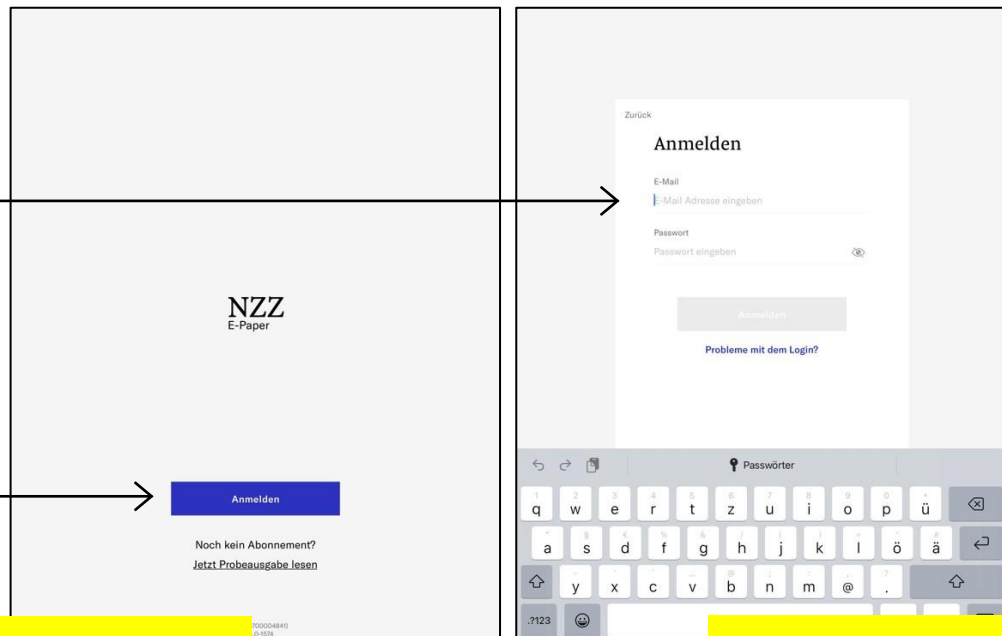
NZZ-E-Paper
(Digital Plus)

Die digitalen Ausgaben der...

Wichtig: Sie finden sowohl das E-Paper für die «Neue Zürcher Zeitung» als auch das E-Paper für die «NZZ am Sonntag» in derselben NZZ-E-Paper-App.

3

2



2. Öffnen Sie die NZZ-E-Paper-App und klicken Sie auf «Anmelden».

3. Melden Sie sich mit Ihrem **NZZ-Benutzerkonto** an.

Sollten Sie noch keine Benutzerkonto haben, finden Sie auf den Seiten 2-3 eine genaue Anleitung zum Einrichten Ihres Benutzerkontos.

4

4. Klicken Sie bei der gewünschten Ausgabe auf den blauen Download-Button.



Nun können Sie mit dem Lesen beginnen. Wir wünschen Ihnen eine gute Lektüre.

Kontakt Leserservice

Wenn Sie noch weitere Hilfe bei der Registrierung oder beim Einrichten Ihres NZZ-E-Papers benötigen, dann unterstützen wir Sie beim NZZ Service gerne auch persönlich:

Rufen Sie uns an: +41 (0)44 258 10 00

Montag bis Freitag 07:30 – 17:00 Uhr

Samstag 07:30 – 11:30 Uhr

Sonntag 08:00 – 11:30 Uhr

Senden Sie uns eine E-Mail: service@nzz.ch