



GROUPE PSIH

Mieux Comprendre, Mieux Décider, Mieux Soigner

BI PILOT - Notice de mise à jour **Serveur BI 11.3**








Sommaire

1. Support navigateur	3
2. Mise à jour	3
2.1. Installer la mise à jour	4
3. Déroulement de la mise à jour	5
1. Prérequis pour l'installation de la mise à jour	5
2. Sauvegarde des données	5
3. Disponibilité de la plateforme pendant la mise à jour	6
4. Évolutions Fonctionnelles	7
4.1. Query	7
4.1.1. Nouvelles fonctionnalités	7
4.1.2. Correctifs	7
4.2. Portail	7
4.2.1. Nouvelles fonctionnalités	7
5. Évolutions Métier	8
5.1. Modules	8
5.1.1. Module Pré-facturation	8
5.1.2. Module Fidélio	8
5.2. Référentiels	9
5.2.1. Commun	9
5.2.2. PMSI	9
5.3. Flux	9
5.4. Indicateurs	10
6. Contact	14

1. Support navigateur

La plateforme BI PILOT supporte la majorité des navigateurs modernes actuellement disponibles.

En voici la liste par ordre de préférence (basé sur les critères de performances) :

Versions de navigateurs supportées par BI PILOT				
 Chrome	 Firefox	 Microsoft Edge	 Safari	 Opera
Supérieur ou égal à v. 56	Supérieur ou égal à v. 38	Toutes versions	Supérieur ou égal à v. 10	Supérieur ou égal à v. 39

2. Mise à jour

À chaque mise à jour, Le Groupe PSIH diffuse une notice de mise à jour dont la lecture intégrale est vivement recommandée. Les points abordés sont :

- Un rappel du fonctionnement du module de mise à jour ;
- Les prérequis ;
- Les principales évolutions ;
- Tout autre point qu'il nous semble important de porter à la connaissance des utilisateurs.

2.1. Installer la mise à jour

L'installation est automatique pour les serveurs BI paramétrés et connectés à Internet. Un automate est lancé quotidiennement à minuit pour cela.

Information

Si vous souhaitez paramétrer votre serveur pour bénéficier des mises à jour automatiques, merci de contacter le [support technique au 04 26 10 06 36](tel:0426100636).

L'installation manuelle est possible uniquement pour les utilisateurs ayant le rôle administrateur de la plateforme BI PILOT. Cette installation se fait en deux étapes :

Étape 1: Récupérez le fichier de mise à jour pour le serveur BI sur l'espace utilisateur



Accès au fichier de mise à jour

<https://www.pmsipilot.com> > Espace Utilisateur > Mes Logiciels > Mise à jour Plateforme BI

Étape 2 : Installez le fichier de mise à jour

- **Connectez-vous** sur le portail BI avec vos identifiants et mot de passe ;
- Cliquez sur la roue dentée qui vous permet d'**accéder au superviseur** ;
- **Identifiez vous** avec un compte administrateur, sélectionnez dans Superviseur le menu "Mises à jour", puis "**Import**".

Sur cette page, cliquez sur "**Sélectionner un fichier**" et choisissez le fichier de mise à jour que vous avez téléchargé.

Cliquez sur "Importer" pour lancer l'installation.

Remarque : L'installation peut durer jusqu'à plusieurs heures. Celle-ci peut rendre la plateforme instable (affichage ponctuel d'erreurs), ou indisponible (affichage d'une page temporaire de mise en maintenance du service).



Ne JAMAIS relancer la mise à jour si la première tentative a échoué durant le traitement.
Ne JAMAIS redémarrer le serveur au milieu d'une mise à jour.

En cas de souci durant la mise à jour, contactez le support client du Groupe PSIH

support@groupepsih.com - 04 26 10 06 36

3. Déroulement de la mise à jour

Durée moyenne d'exécution : **2 Heures**

1. Prérequis pour l'installation de la mise à jour

- Votre serveur doit être un Serveur BI, en **version 11.0.1** au minimum ;
- **4 coeurs CPU** ;
- **8 Go de mémoire vive**, un message d'avertissement s'affiche dans le journal dans le cas où le système dispose de moins de 16Go de mémoire vive ;
- **Au moins 30% d'espace disque libre.**

2. Sauvegarde des données

Lors de l'application d'une mise à jour, une sauvegarde automatique des données de la plateforme est réalisée. La plateforme reste accessible, bien qu'avec des performances dégradées, pendant cette première étape.

3. Disponibilité de la plateforme pendant la mise à jour

Pendant la mise à jour, une page de maintenance indique que la plateforme est temporairement inaccessible. **Après quelques minutes, l'application Superviseur est à nouveau utilisable à travers son URL directe sur /superviseur** afin de vous permettre de suivre l'avancement de la mise à jour.

4. Évolutions Fonctionnelles

4.1. Query

4.1.1. Correctifs

- Correction d'un problème de comportement sur l'état du bouton save après l'édition d'un titre.
- Correction d'un bug permettant de modifier les valeurs de la palette des couleurs de base.

4.2. Portail

4.2.1. Nouvelles fonctionnalités

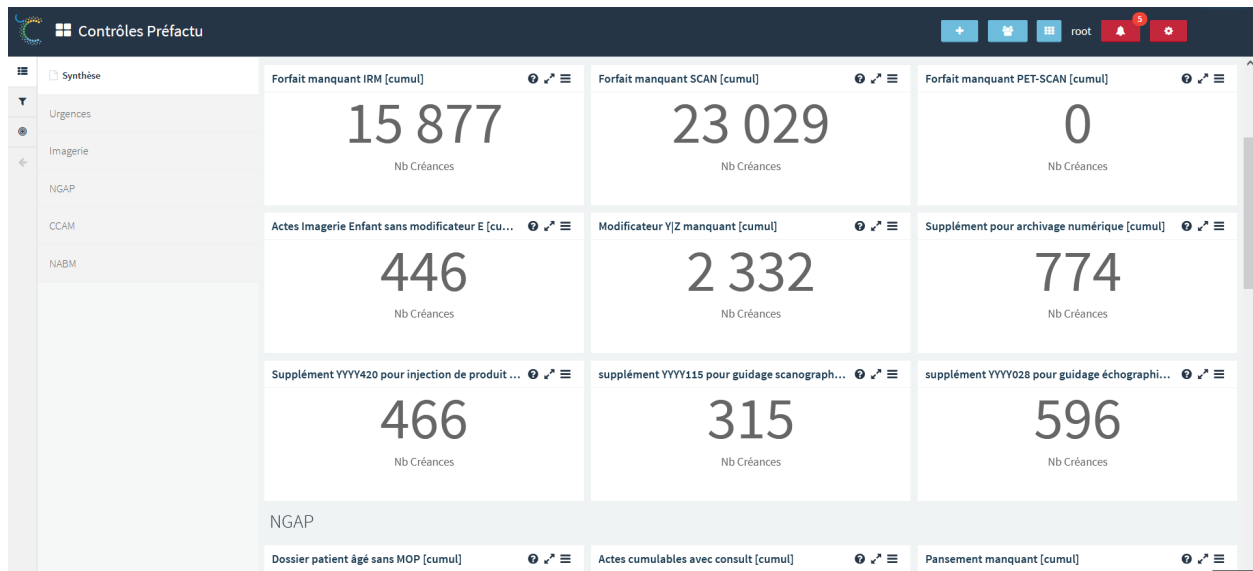
- Désormais, un message d'erreur explicite sera affiché en cas d'export d'un module ayant un rapport Query inexistant.

5. Évolutions Métier

5.1. Modules

5.1.1. Module Pré-facturation

- Nouveau contexte : FACTU_CONTROLE
- Nouveau groupe : FACTU_CONTROLE
- Pour avoir le module de pré-facturation alimenté, une connexion à la GAM est nécessaire. Si vous souhaitez obtenir une connexion à la GAM, veuillez vous rapprocher de votre responsable de compte ou de l'équipe support (support@groupepsih.com)



5.1.2. Module Fidélio

- Adaptation des rapports sur les rejets B2 pour garder la cohérence avec une alimentation GAM

5.2. Référentiels

5.2.1. Commun

Les référentiels suivants ont été mis à jour :

- UCD
- DMI
- NABM
- CIM-10
- FINESS

5.2.2. PMSI

Les référentiels PMSI suivants ont été mis à jour pour la campagne réglementaire 2022

- MCO
 - Regroupement GHM
 - GHS
- HAD
 - GHPC
 - GHT (tarifs)
 - Erreurs de groupage

5.3. Flux

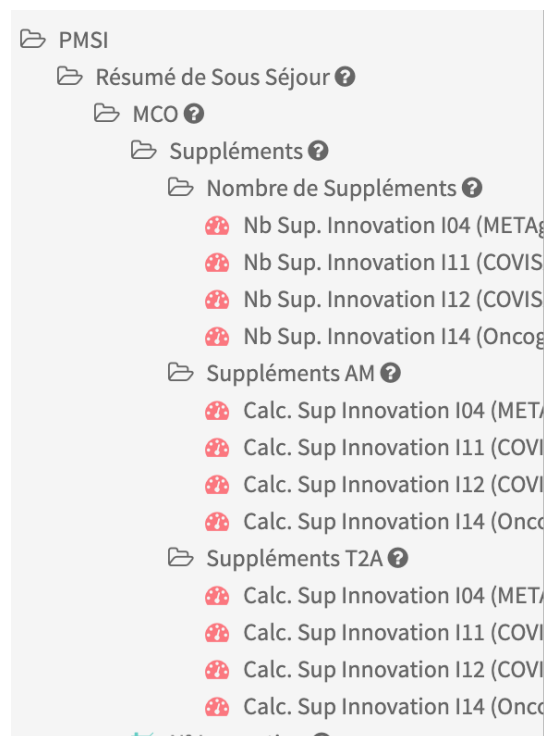
5.3.1. B2

- Amélioration du temps de traitement du flux B2
- Gestion des dates incorrectes (dates lunaires) flux B2
- Intégration des rejets B2 en table physique

5.4. Indicateurs

5.4.1. MCO

Dans cette version, de nouveaux indicateurs permettent d'analyser les quantités et les valorisations associées aux suppléments innovations



Valo Supplément I04

Mesures	2022	2021
Nb Sup. Innovation I04 (METAgI1) Sous Séjour	1	1
Calc. Sup Innovation I04 (METAgI1) T2A Sous Séjour	310,00	310,00
Calc. Sup Innovation I04 (METAgI1) AM Sous Séjour	0,00	0,00

5.4.2. SSR

En lien avec la campagne réglementaire 2022, les dimensions suivantes ont été ajoutées :

- Niveau GR (Code et Libellé)
- Niveau GL (Code)

Classification SSR 2022				
Code GN	Code GR	Code Niveau GR	Code GL	Code Niveau GL
0103	0103S	S	0103SC	C
0106	0106L	L	0106LA	A
0106	0106U	U	0106UA	A
0106	0106U	U	0106UB	B
0109	0109P	P	0109PC	C
0109	0109T	T	0109TA	A

5.4.3. PSY




Dans cette version nous livrons de nouveaux indicateurs

- Exhaustivité du codage du D.P sur la partie RPS et Patient
 - Nombre de RPS sans D.P
 - Taux de RPS sans D.P
 - Nombre de patients sans D.P
 - Taux de patients sans D.P
- Réalisation d'actes EDGAR en C.M.P
 - Nombre d'actes réalisés en CMP
 - Taux d'actes réalisés en CMP

- Création d'objets sur la réforme de financement en psychiatrie

- Dotation File Active ?
- Actes ?
 - Tranche Nombre d'Actes DFA ?
 - File Active DFA ?
 - File Active DFA - Ambu Activité Spécifique ?
 - File Active DFA - Coordination ?
 - File Active DFA - HLS ?
 - Nb Actes DFA ?
 - Nb Actes DFA - Activité Spécifique ?
 - Nb Actes DFA - Coordination ?
 - Nb Actes DFA - HLS ?
 - Hospitalisation ?
 - Tranche Nb Journées DFA - Centre de Crise Adu
 - Tranche Nb Journées DFA - Centre de Crise Enf
 - Tranche Nb Journées DFA - Post Cure Adulte ?
 - Tranche Nb Journées DFA - Post Cure Enfant ?
 - Tranche Nb Journées DFA - Temps plein Adulte
 - Tranche Nb Journées DFA - Temps plein Enfant
 - File Active DFA ?
 - File Active DFA - > 400 jours ?
 - File Active DFA - Géroto ?
 - File Active DFA - Hosp Activité Spécifique ?
 - File Active DFA - Jeune Adulte ?
 - File Active DFA - Sans Consentement ?
 - File Active DFA - Séquence > 92 jours ?
 - Nb Journées DFA ?
 - Nb Journées DFA - Activité Spécifique ?
 - Nb Journées HC DFA ?
 - Nb Journées HC DFA - > 400 jours ?
 - Nb Journées HC DFA - Géroto ?
 - Nb Journées HC DFA- Jeune Adulte ?
 - Nb Séquences DFA > 92 jours ?
 - Catégorie Age DFA ?
 - Code Forme Activité DFA ?
 - Forme Activité DFA ?
 - Période DFA ?
 - Période DFA (Date) ?
 - Période DFA - Année ?
 - Période DFA - Mois ?

6. Contact

	Support Technique		
		support@groupepsih.com	 Tél : 04 26 10 06 36