




Receta: Tostadas con queso fresco y mermelada

Objetivo: Fomentar el gusto por la cocina y probar alimentos nuevos.

Ingredientes: Pan tostado, aceite de oliva virgen, queso fresco, mermelada o compota de fruta (fruta chafada con un tenedor).



Elaboración


1. Se disponen los ingredientes en diferentes mesas, de forma que el alumnado en fila tenga que ir pasando de una mesa a otra.
2. Cada alumno o alumna coge dos rebanas de pan.
3. Vierten un chorrito de aceite en la rebanada.
4. Cortamos el queso en lonchas para que ellos mismos pongan un trozo encima de cada pan.
5. Con una cuchara o tenedor vierten un poco de mermelada o compota de fruta y la untan en la rebanada.





Receta: Tostadas con queso fresco y mermelada






Receta: Tostadas con queso fresco y mermelada





Receta: Tostadas con queso fresco y mermelada





Receta: Tostadas con queso fresco y mermelada

