

T R U E C O N N E C T

RHA

EN Please read this user guide to use your headphone to its full potential.

FR Afin de vous garantir la meilleure performance possible de vos écouteurs, veuillez lire ce guide attentivement.

DE Um die beste Wiedergabequalität zu gewährleisten, lesen Sie bitte das vorliegende Benutzerhandbuch gut durch.

ES Para garantizar el mejor rendimiento posible del auricular, lea esta guía con atención.

IT Per ottenere prestazioni ottimali dall'auricolare, leggere questa guida con attenzione.

PT Para garantir o melhor desempenho possível dos auscultadores, leia este guia com atenção.

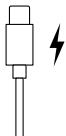
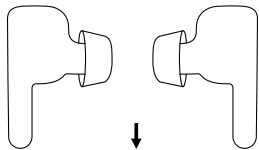
JP ヘッドホンの性能を最大限に引き出すため、本ガイドをよくお読みください。

zh-TW 要確保耳機的最佳性能，請仔細閱讀本指南。

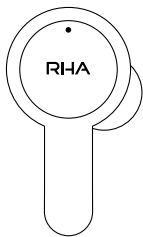
KO 헤드폰이 가능한 최고의 성능을 발휘할 수 있도록 설명서를 주의 깊게 읽어주십시오.

zh-CN 为确保耳机的最佳性能，请仔细阅读本指南。

Power




Battery Life



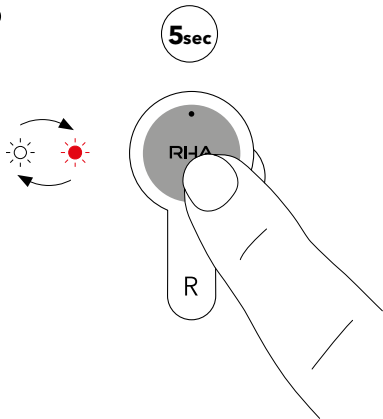
 = 5hr



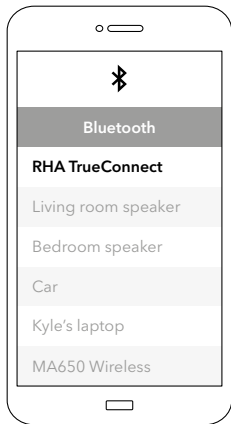
 = 20hr

Pairing

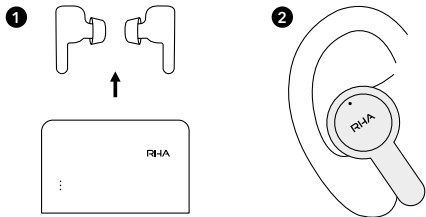
1



2



Usage & Fitting



Try all supplied ear tips to achieve a fit which is comfortable, noise isolating and produces the best quality audio performance.

FR Essayez tous les embouts fournis pour garantir une mise en place confortable, pour une isolation sonore et une performance sonore de la meilleure qualité possible

DE Probieren Sie alle mitgelieferten Ohrstöpsel aus, um einen für Sie angenehmen Sitz zu finden, der gleichzeitig Geräusche isoliert und die qualitativste Klangleistung bietet.

ES Pruebe todas las almohadillas que se suministran para encontrar las más adecuadas, asegurando así un ajuste cómodo y un aislamiento correcto del ruido

IT Prova tutte le olive in dotazione per trovare una combinazione che sia comoda, isoli il rumore e offra prestazioni audio della migliore qualità

PT Experimente todas as pontas de auricular para garantir que o ajuste é confortável, isola o ruído e produz um desempenho sonoro com a melhor qualidade

JP 同梱のイヤークーピースをすべて試し、フィッティングが快適で外部雑音が遮断されており、最高品質の音響性能が得られていることを確認します

zh-TW 試用所有附帶的耳塞，找出最舒適、有效隔阻噪音和音效最優質的一款

KO 편안하고, 소음이 분리되며, 최고 품질의 음향 성능을 보장하는 피팅을 위해 공급된 모든 이어 팁을 사용해 보십시오

zh-CN 试戴提供的的所有耳塞套，以确保佩戴舒适、隔噪并能产生最佳品质的声波性能。

Button Controls - General

	R	L
◦	▶	▶
◦◦	🔊+	▶▶
◦◦◦	🔊-	◀◀
▬ 1.5s	👤🔊	👤🔊
▬ 5s	📱	

Button Controls - Incoming call

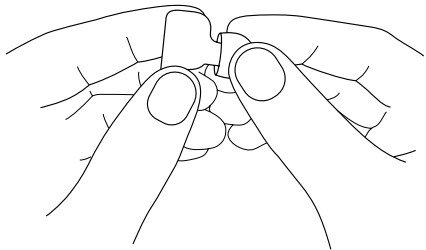
	R	L
◦	📞	📞
◦◦	📞	📞

Button Controls - During call

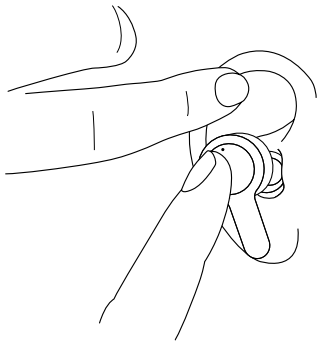
	R	L
◦	📞	📞
◦◦	🔊+	🔊+
◦◦◦	🔊-	🔊-

Comply™ Ear Tips

1



2



Comply™ Ear Tips

EN 1. Compress Comply™ foam tip by rolling with fingers.
2. Pull ear back, insert and hold for 15-30 sec.

FR 1. Compresser les embouts en mousse Comply™ en les faisant rouler avec les doigts. 2. Tirer l'oreille vers l'arrière, insérer l'ensemble dans l'oreille et maintenir l'embout en place pendant 15 à 30 secondes.

DE 1. Drücken Sie die Comply™-Schaumstoff-Ohrstöpsel zusammen, indem Sie sie zwischen Ihren Fingern rollen. 2. Ziehen Sie das Ohr zurück, setzen Sie den Schaumstoff-Ohrstöpsel ins Ohr ein und halten Sie ihn 15-30 Sekunden in Position.

ES 1. Comprima ligeramente la almohadilla de espuma Comply™ e introdúzcala girándola con los dedos. 2. Sujete la oreja, introduzca completamente la almohadilla de espuma en el oído y espere de 15 a 30 segundos.

IT 1. Premi l'oliva Comply™ Foam arrotolandola fra le dita.
2. Tira indietro l'orecchio, inserisci l'intera oliva in gommapiuma nell'orecchio e tieni in posizione per 15-30 secondi.

PT 1. Comprima a Ponta de espuma Comply™ com os dedos.
2. Puxe a orelha para trás, introduza a totalidade da ponta de espuma no ouvido e mantenha fixo durante 15-30 seg.

JP 1. Comply™ Foam イヤーピースを指でもんで圧縮します。2. 耳を後ろに引っ張ります。フォームイヤーピース全体を耳に挿入します。挿入したままフォームを15 ~ 30秒。

zh-TW 1. 用手指轉動耳塞以縮緊海綿耳塞。2. 從耳朵後方掛起耳塞。將海綿耳塞完全塞入耳朵。按住等待 15-30 秒。

KO 1. 손가락으로 굴러 Comply™ 폼 팁을 압축합니다. 2. 귀를 뒤로 잡아 당깁니다. 귀에 폼 팁 전체를 삽입합니다. 폼을 15~30초 동안 잡아

zh-CN 1. 用手指搓一下 Comply™ 海绵耳塞套使其压缩。2. 向后拉耳朵。将整个海绵耳塞套插入耳内。保持 15-30 秒。

Warranty

EN For information on claiming under warranty, visit www.rha.co.uk/warranty

FR Pour obtenir tous les renseignements concernant le processus de garantie de RHA veuillez consulter www.rha.co.uk/warranty

DE Für Details zu RHA-Garantieansprüchen besuchen Sie www.rha.co.uk/warranty

ES Para más información sobre el proceso de garantía de RHA visite www.rha.co.uk/warranty

IT Per informazioni complete sul processo di garanzia di RHA visitare il sito www.rha.co.uk/warranty

PT Para mais informações sobre o processo de garantia da RHA consulte www.rha.co.uk/warranty

JP 諸条件を含むRHA保証プロセスの詳細については、[をご参照ください。](#)

zh-TW 請至 www.rha.co.uk/warranty 了解更多 RHA 保養程序, 條款及細則。

KO 사용자 약관 등 RHA 보증 절차에 대한 자세한 내용은 www.rha.co.uk/warranty을 방문해 주십시오.

zh-CN 有关 RHA 保修程序的详情 (包括保修条款和条件), 请访问 www.rha.co.uk/warranty