

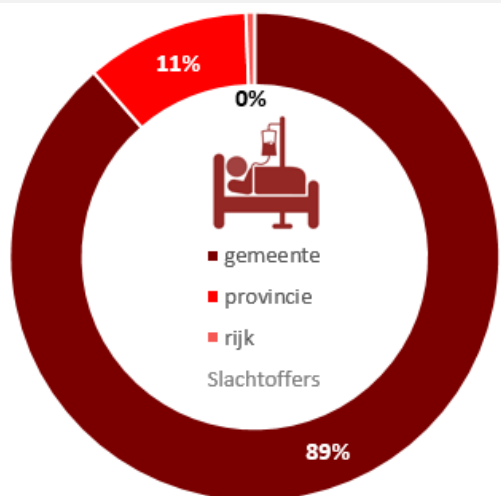
Verkeersongevallen met fietsers in de provincie Gelderland

In 2017 zijn er in Gelderland 1.142 verkeersongevallen met (e-fietsers geregistreerd). Bij deze ongevallen vielen 527 slachtoffers, waaronder 502 gewonden en 25 verkeersdoden.

26% van alle verkeersdoden is een fietser en 31% van alle gewonden is een fietser. De fiets is bij 9% van alle verkeersongevallen betrokken.

Waar vallen de meeste verkeersslachtoffers onder fietsers?

89% van de ongevallen met fietsers gebeurt op een gemeentelijke weg. Veruit de meeste ongevallen gebeuren binnen de bebouwde kom. 74% van de fietsslachtoffers zijn binnen de kom. Maar buiten de bebouwde kom loopt een ongeval relatief vaker af met letsel.



Bebouwde kom

888 ongevallen
382 slachtoffers

Aandeel slachtoffers
74 %



Buitengebied

221 ongevallen
131 slachtoffers

Aandeel slachtoffers
26 %



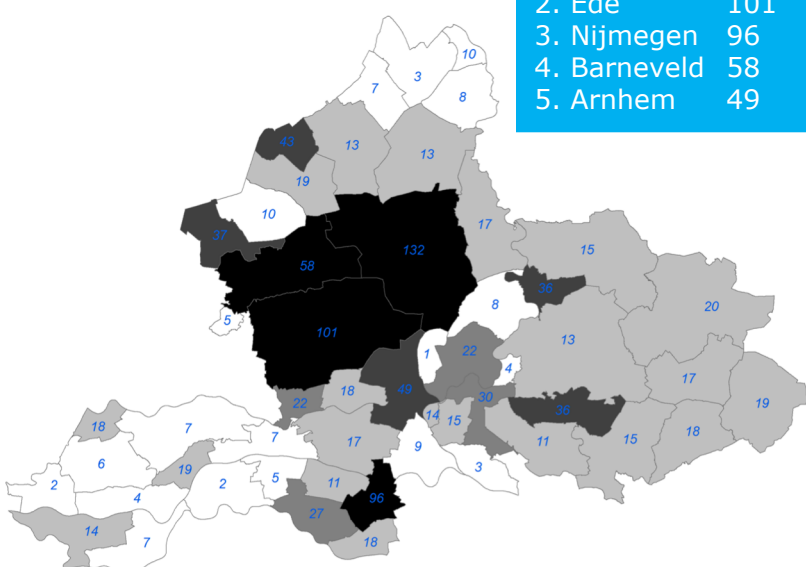
betrokkenen
1.075
slachtoffers
440



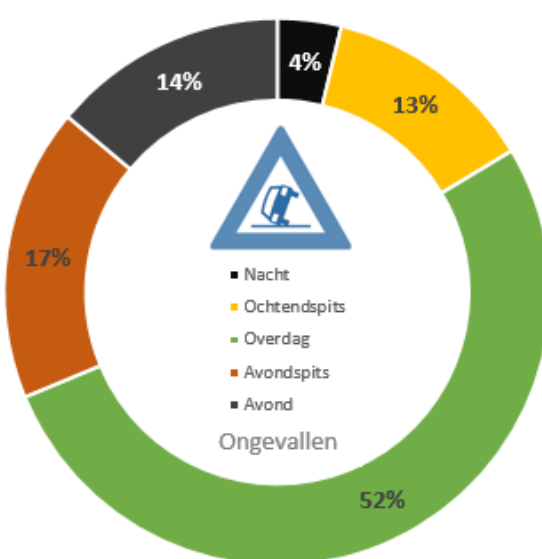
betrokkenen
152
slachtoffers
87

Top 5 fietsongevallen:

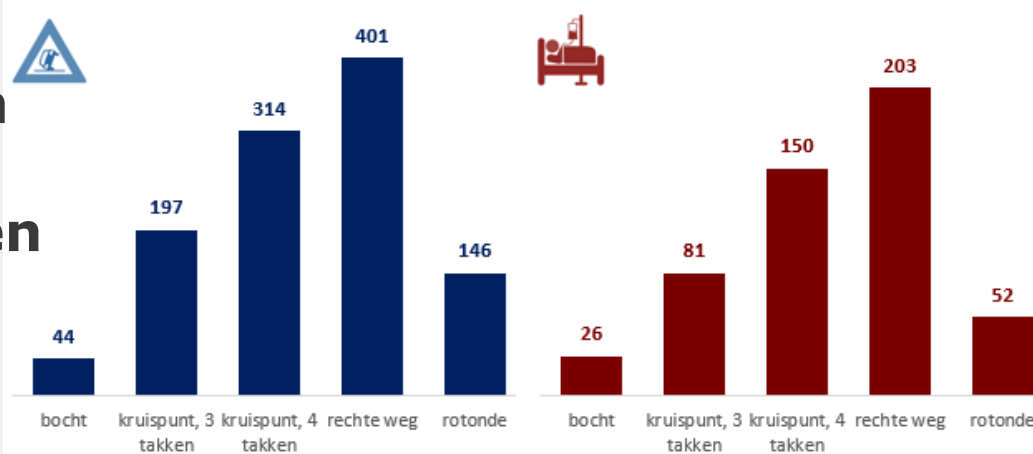
1. Apeldoorn 132
2. Ede 101
3. Nijmegen 96
4. Barneveld 58
5. Arnhem 49



Ongevallen naar tijdstip van de dag

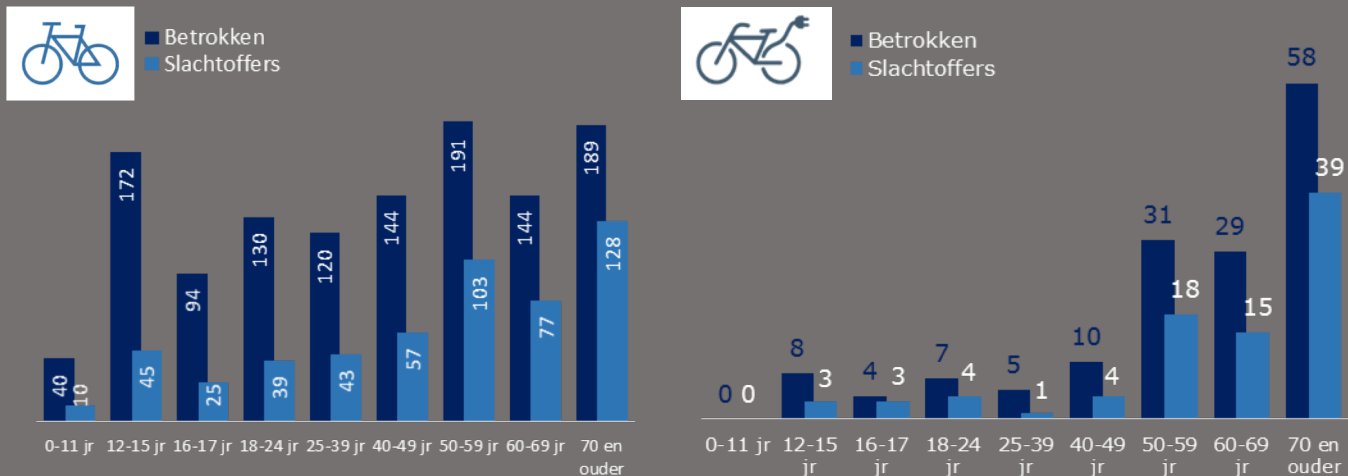


Meeste ongevallen op kruispunten

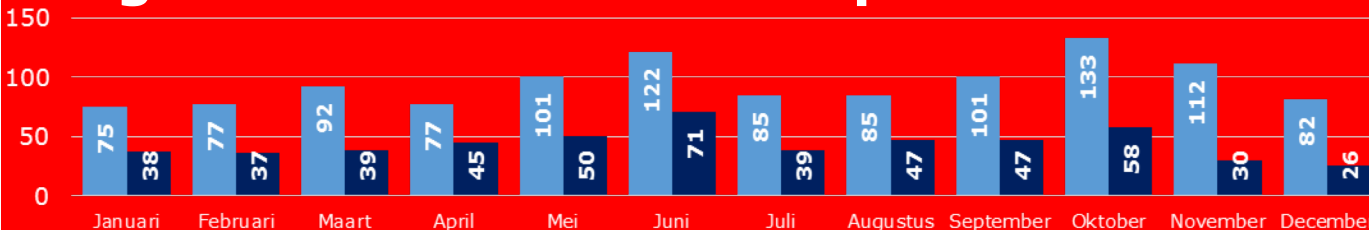


Leeftijd fietsers

Vaak ouderen (70 jaar en ouder) en jongeren (12-15 jaar) betrokken bij fietsongevallen. Ouderen raken relatief vaker gewond. Bij de elektrische fiets veel ouderen.



Ongevallen en slachtoffers per maand



Bron: Via Statistiek Ongevallen
Bewerkt door team Beleidsinformatie

Infographic 20180002