

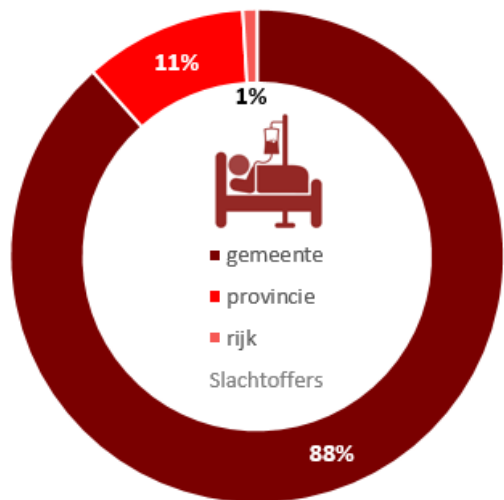
Verkeersongevallen met fietsers in de provincie Overijssel

In 2017 zijn er in Overijssel 851 verkeersongevallen met (e-fietsers geregistreerd). Bij deze ongevallen vielen 433 slachtoffers, waaronder 417 gewonden en 16 verkeersdoden.

29% van alle verkeersdoden is een fietser en 36% van alle gewonden is een fietser. De fiets is bij 10% van alle verkeersongevallen betrokken.

Waar vallen de meeste verkeersslachtoffers onder fietsers?

88% van de ongevallen met fietsers gebeurt op een gemeentelijke weg. Veruit de meeste ongevallen gebeuren binnen de bebouwde kom. 74% van de fietsslachtoffers zijn binnen de kom. Maar buiten de bebouwde kom loopt een ongeval relatief vaker af met letsel.



Bebouwde kom

687 ongevallen
313 slachtoffers

Aandeel slachtoffers
74 %



Buitengebied

146 ongevallen
109 slachtoffers

Aandeel slachtoffers
26 %



betrokkenen

775

slachtoffers

365

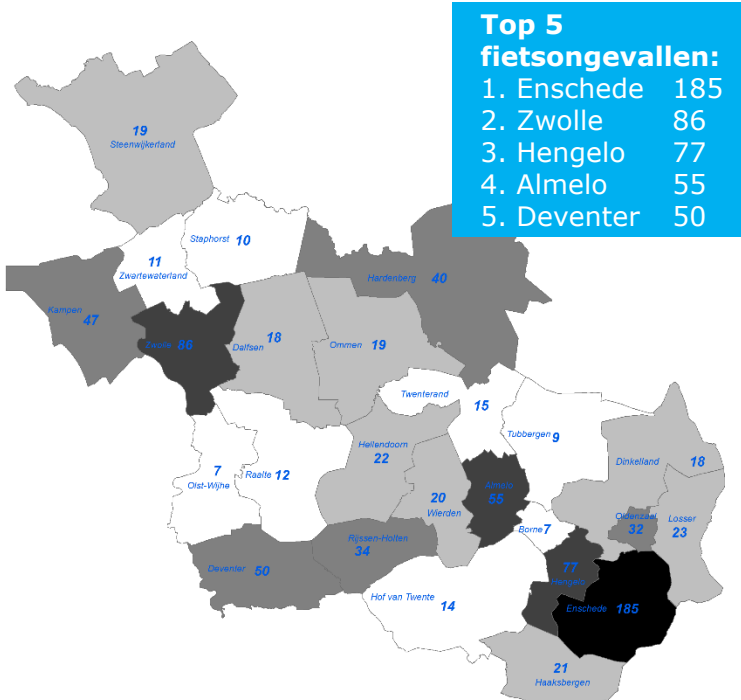


betrokkenen

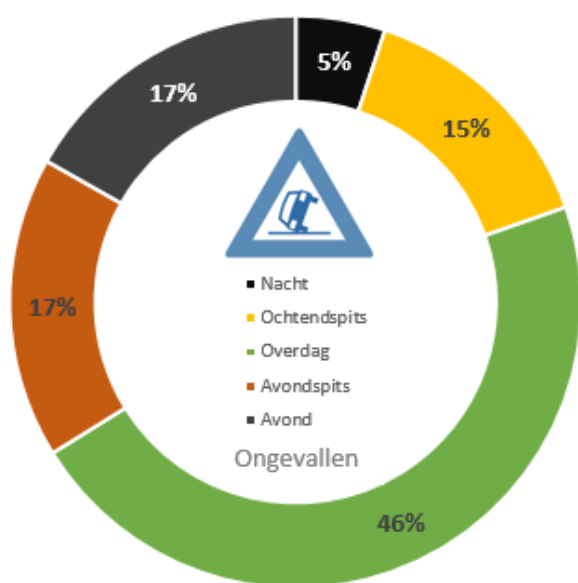
118

slachtoffers

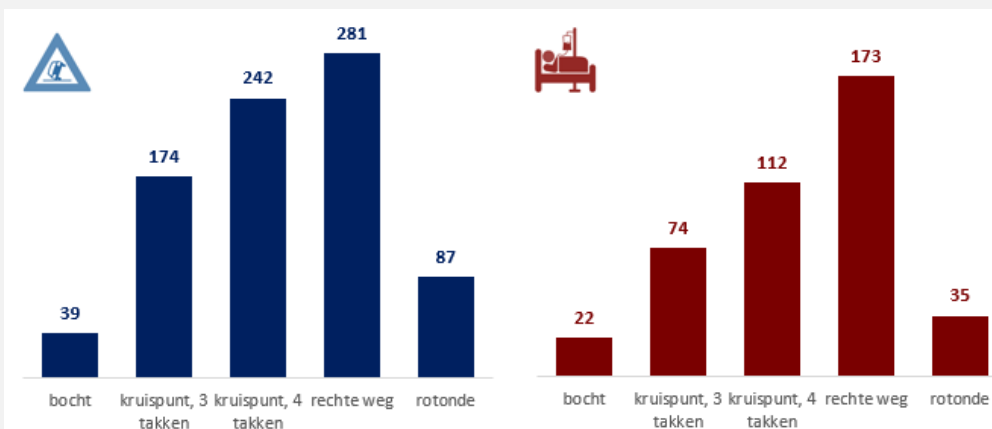
68



Ongevallen naar tijdstip van de dag

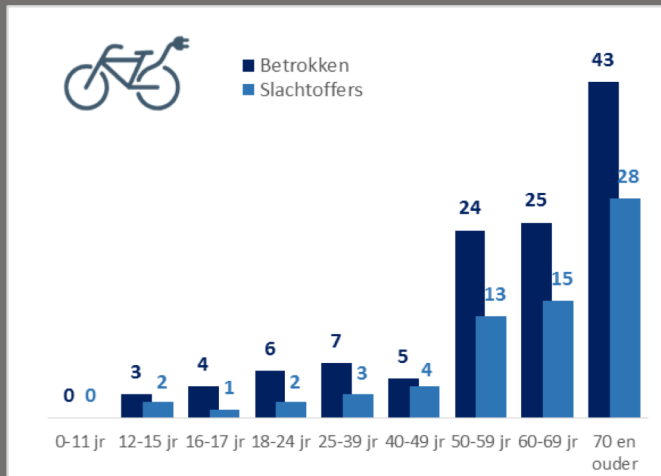
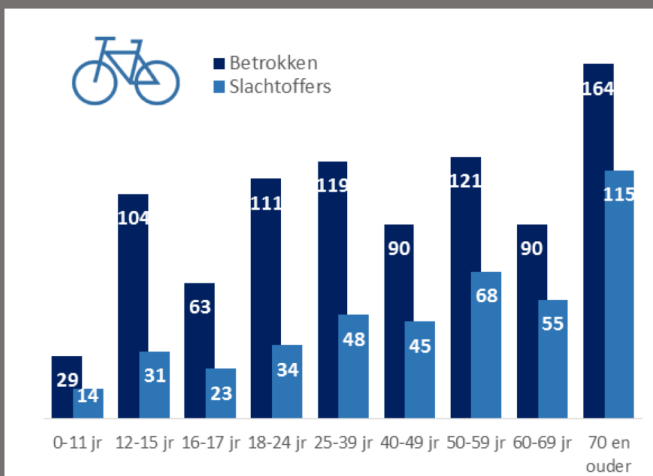


Meeste ongevallen op kruispunten

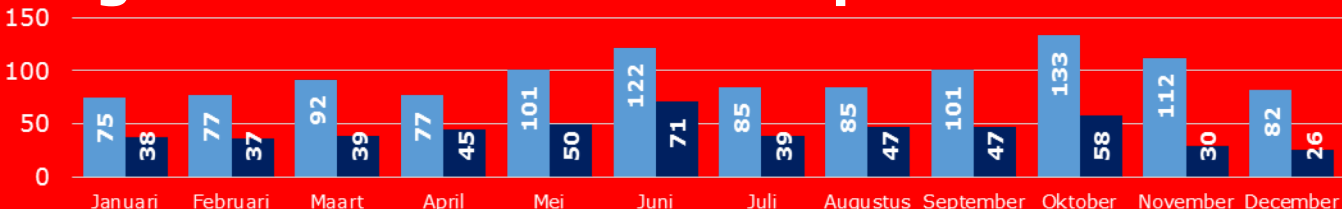


Leeftijd fietsers

Vaak ouderen (70 jaar en ouder) en jongeren (12-15 jaar) betrokken bij fietsongevallen. Ouderen raken relatief vaker gewond. Bij de elektrische fiets veel ouderen.



Ongevallen en slachtoffers per maand



Bron: ViaSTAT Signaal
Bewerkt door team Beleidsinformatie.

Infographic 20180001

