

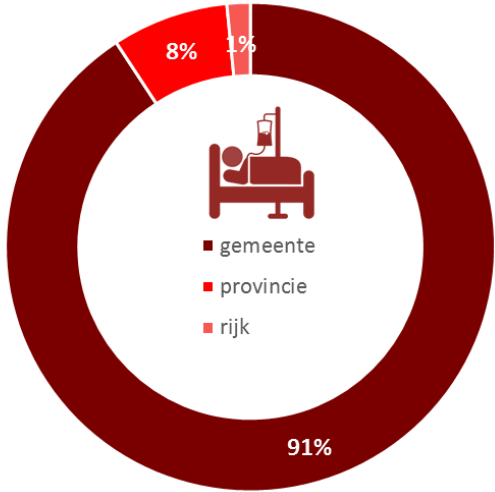
# Verkeersongevallen met jonge bromfietzers in de provincie Gelderland, 2018

In 2018 zijn er in Gelderland 374 verkeersongevallen met jonge bromfietzers (16 tot en met 18 jaar). Bij deze ongevallen vielen 67 slachtoffers, waarvan 66 gewonden en 1 verkeersdode.

1% van alle verkeersdoden is een jonge bromfietser en 4% van alle gewonden. De jonge bromfietser is bij 3% van alle verkeersongevallen betrokken.

## Waar vallen de meeste verkeersslachtoffers onder jonge bromfietzers?

91% van de slachtoffers onder jonge bromfietzers gebeurt op een gemeentelijke weg. De meeste slachtoffers vallen binnen de bebouwde kom. De meeste bestuurders zijn mannen (66%). Ook de meeste slachtoffers zijn mannen (60%).



**Bebouwde kom**

277 ongevallen  
50 slachtoffers

Aandeel slachtoffers  
**76 %**



**Buitengebied**

83 ongevallen  
16 slachtoffers

Aandeel slachtoffers  
**24 %**



**betrokkenen**

**240**

**slachtoffers**

**43**



**betrokkenen**

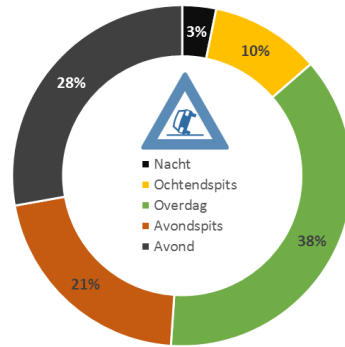
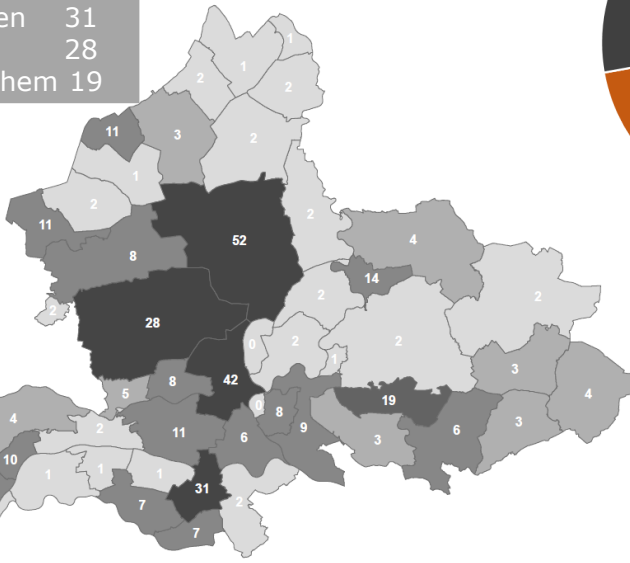
**151**

**slachtoffers**

**24**

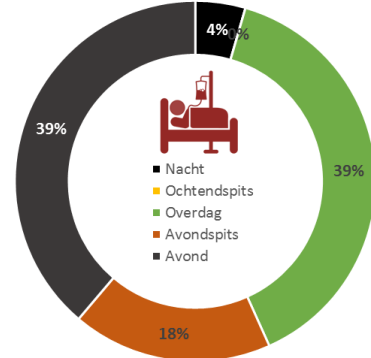
### Top 5 per gemeente:

1. Apeldoorn 52
2. Arnhem 42
3. Nijmegen 31
4. Ede 28
5. Doetinchem 19



### Ongevallen en slachtoffers naar tijdstip van de dag

De meeste slachtoffers in avond (33%)



## Verdeling ongevallen op kruispunten en wegvakken



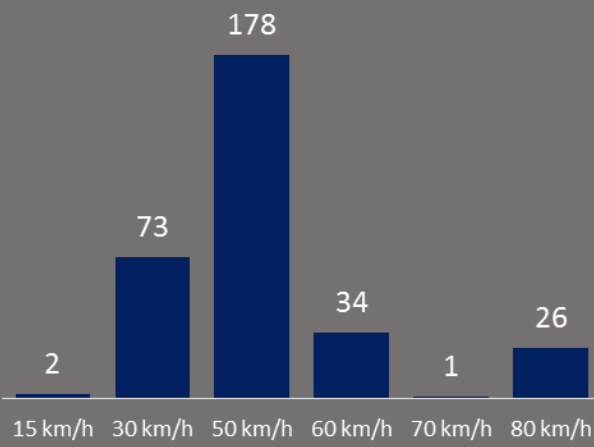
bocht 27, kruispunt, 3 takken 68, kruispunt, 4 takken 100, rechte weg 131, rotonde 30



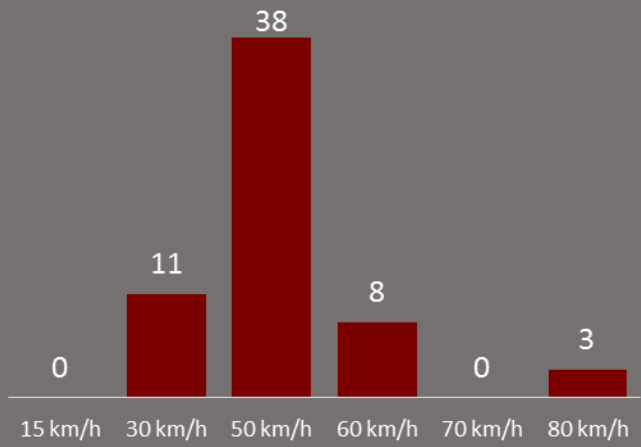
bocht 6, kruispunt, 3 takken 15, kruispunt, 4 takken 12, rechte weg 27, rotonde 6

## Meeste ongevallen en slachtoffers op 50 km-wegen.

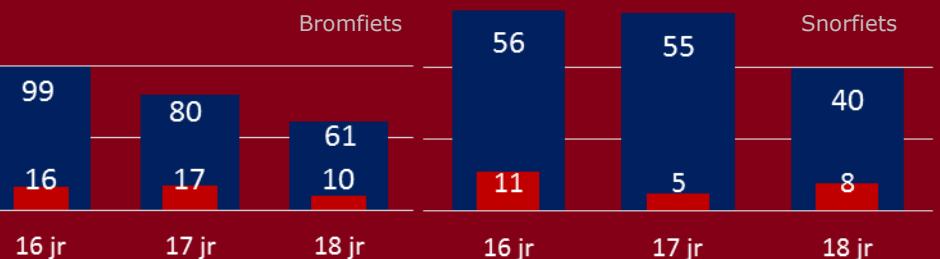
Ongevallen



Slachtoffers



## Ongevallen en slachtoffers naar leeftijd



Bron: ViaSTAT Signaal  
Bewerkt door team Beleidsinformatie.

IG190007