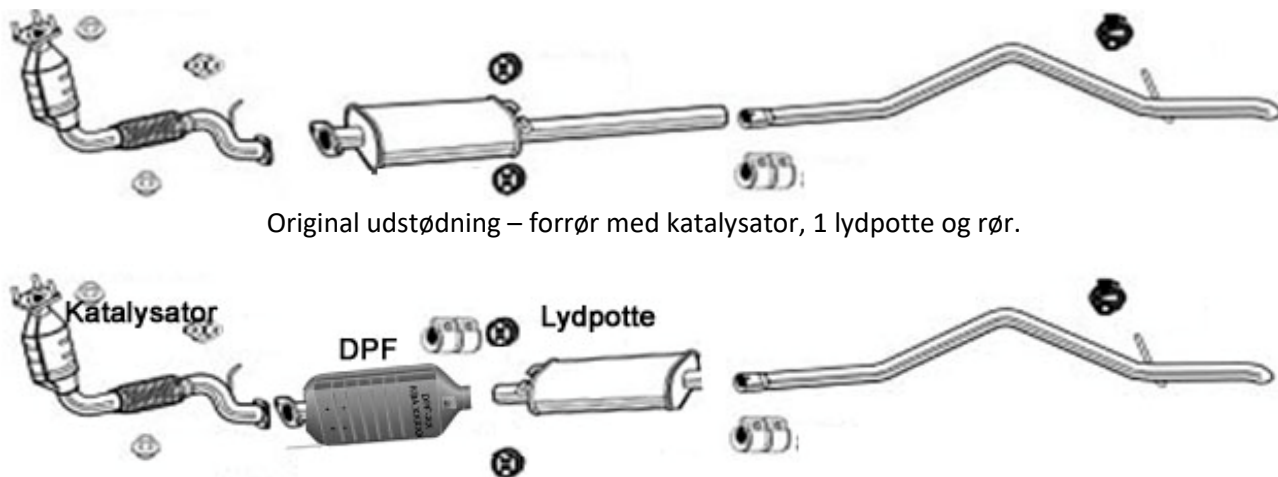


Eftermontering af HJS CITY DPF-07 på FORD TRANSIT 2,2/2,4 TDCI, EURO 4

NA 06.07.2025




Original udstødning – forrør med katalysator, 1 lydpotte og rør.

Filteret er modificeret og løsningen lavet og leveret fra Danmark. Der benyttes høj kvalitet komponenter fra HJS. DPF enheden monteres på flange på forrør fra den originale katalysator. Den originale katalysator skal bibeholdes og er vigtig for funktionen af partikelfilteret.

OBS: Hulafstand i flange på forrør kan være **100mm**, mens afstanden mellem boltene på filterflange er **105mm**. I så fald bores huller op, eller files **2,5mm** bredere ud af.

Lydpotte rykkes bagud for at gøre plads til DPF. Ophænget tilpasses og/eller lydpotte vendes 180°, så det originale ophæng på bilen gen anvendes. Flange på filter er drejet 45°, så filter monteres vandret.




Leveringsomfang: DPF med drejet flange, Ø60mm afgangsrør, pakning, møtrikker, 2 Ø60mm rustfri samlere

Ford Transit 2,2 og 2,4 EURO 4 er blevet omfattet af ABE godkendelse DPF-07 KBA 17109*04, dateret 22.01.2024. Filteret er også godkendt til alle Auto Camper fabrikater op til 3500kg totalvægt, bygget på samme Ford Transit type F EURO 4 (se fodnote 6) i ABE godkendelsen)



Eksempel 1: Lydpotte drejet 180° så original ophæng anvendes. (Foto: Bilmageriet)



Eksempel 2: Partikelfilteret monteres på flangen fra forrør. Lydpotte rykkes bagud. Både DPF og lydpotte har $\varnothing 60\text{mm}$ rør, som afkortes til stude på 45mm længde, for at lydpotte monteres så langt fremme som muligt, pga. tværvange efter lydpotte, og samles med $\varnothing 60 \times 90\text{mm}$ rørsamler. (FOTO: Auto Teknik, Sæby)



Eksempel 2: Lydpotte rykket bagud. OBS: Begrænset plads ift. tværvange. (FOTO: Auto Teknik, Sæby)



Eksempel 2: Beslag til ophæng vendt ned af pga. begrænset plads før tværvange.(FOTO: Auto Teknik Sæby)



Eksempel 3: Lydpotte er rykket langt bagud aht. tværvanger (Foto: Hune Auto)



Eksempel 4: Lydpotte sænket og monteret direkte på DPF (Foto US Auto)

OBS: Nogle billeder viser filteret monteret på skrå. Det er ændret så filter monteres vandret.