



*Fabricant de
Camping-cars*

E 323

RENAULT MASTER Moyen 555 cm



*Conception et fabrication de haute qualité
Pour profiter de vos loisirs*



Un véhicule compact et discret de 555 cm vous offrant un aménagement 4 places carte grise et couchage taille adulte.

Un équipement complet de haute qualité.

Une cuisine avec de nombreux rangement et un réfrigérateur de 85 Litres.

Deux lit permanent superposés sur soute et une dinette 4 places qui se transforme facilement en un couchage 2 places.

Un cabinet de toilette arrière avec double accès



Fabrication Artisanale

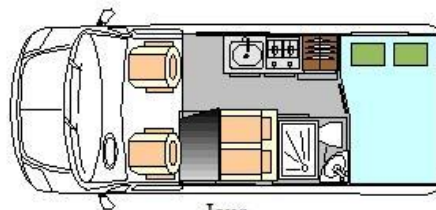
E 323

Une création de **CAR CARAVANE** au catalogue depuis 1998 développé à l'origine pour Renault Master ESTIVAL 3 puis devenu E 323 reconduit sur le New Master depuis 2010 vous offrant en exclusivité un aménagement 4 places avec lits superposés longitudinal dans 555 cm hors tout.

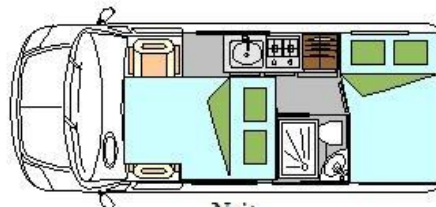
Nous sommes Artisan et le restons, proche de nos clients et à votre écoute depuis 1958, notre expérience et savoir faire dans l'aménagement en carrosserie, vous offre des aménagements bien conçus ou la simplicité d'utilisation et la fiabilité font oublier la technique, vous allez profiter pleinement de vos loisirs.

Quelques spécificités communes:

Isolation complète toutes saisons très haute performance par complexe de film réfléchissant Trisomouse 7 composants et Styrofoam 60 mm. Rideaux isotherme en cabine et portes arrières. Sellerie en velours ou tissus imprimé au choix suivant gamme. Doublage en CP décors, mousse PVC type Buflon ou projeté paillette verni, sol hydrofuge avec revêtement plastique sur mousse. Mobilier contre plaqué stratifié décors 2 faces au choix, plusieurs finitions possible jonc plastique, plaquage ou encadrement en bois massif.



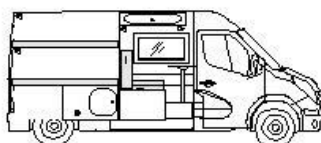
Jour



Nuit

Descriptif de l'aménagement

Aménagement	E323S
Nombre de places	4 carte grise, repas et nuit
Cuisine réchaud évier inox affleurant sous couvercle verre robinet mitigeur métallique	Réchaud 2 feux et cuve
Capacité frigo 85L compression avec sécurité basse tension	85 litres
Combiné chauffage 4000 W/ chauffe eau 10 L gaz Trumatic Combi 4 (chauffage chauffe eau sur carburant Webasto, option)	Série
Cabinet de toilette avec bac rideau de douche, lavabo et wc à cassette	Série
Baies projection double vitrage avec store occultation et moustiquaire 900x450 et 800x450	Série
Lanterneaux à aération permanente 40x40 et 28x28 cabinet toilette	Série
Couchages : Dînette par banquette convertible + coussins complément	125/105 x 180 cm
: Lit permanent superposé sur sommier à latte matelas Bultex	70x184 cm et 68x184 cm
Réservoir eau propre hors gel / usées sous châssis / pompe automatique 7 L/mn	100 L / 80 L
Gaz propane avec coffre étanche, aération extérieure conforme norme EN1949	6 kg à 2x 13 kg suivant chauffage
Spot led / réglette / plafonnier	4 spot / 2 réglette / 1 plafonnier
Batterie spéciale camping-car 110 Ah avec coupleur séparateur et prise 12V/10 A	1
Prise extérieure 220 V/16A protection disjoncteur avec chargeur batterie automatique 220 /12 V 10 A, 2 prises 220 V intérieures	Série
Centrale sécurité basse tension, tableau de commande circuit et contrôle, eau propre et max. usée, batteries	1
Banquettes 2 places sur coulisse, dossier réglable ceintures 2 points	Série
Embase pivotante chauffeur et passager	Série
Penderie/ lingère L x P x H en cm	450 x 450 H 125
Mobilier contreplaqués 15 mm stratifié 2 faces.	Décors au choix
Marche pied électrique avec voyant tableau de bord	Série
Charge utile, variable suivant équipements optionnel	550 kg
Hauteur intérieure	183 cm
Version E323 L : Housse sièges cabine coordonnées, EP 140 litres, EU 100 litres, Batterie AGM, Chargeur booster 12V/12 V, 2ème plafonnier avec commande entrée, éclairage soute, appui tête réglable, Élément haut transversal lit, lavabo relevable avec cabinet toilette BA 109 et WC C400, caillbotis teck, lanterneau Mini HEKI + cristal CT, Marche pied électrique rentré automatique, Porte vélos, Store auvent, Antenne satellite, télévision, Etc...	Option



Véhicule de base:

Renault Master moyen L2H2. 3.3t

LxHxh : 5,55 m x 2,07 m x 2,55 m

PATC/PTR : 3500 kg/ 5500 kg

CJ: 550 kg (finition bois massif, variable suivant options)

Places carte grise : 4

Places arrières avec ceinture : 2

Direction assistée, ABS avec EBV et assistance freinage d'urgence, Airbag conducteur, antidémarrage, alternateur renforcé 150A, porte arrière vitrées, sièges passager et conducteur réglable tridimensionnel. Boite 6 vitesses. Condamnation centralisée avec télécommande et automatique en roulant, jève vitres avant électriques, rétroviseur électrique dégivrants, radiosat 2x15 W tuner avec 2 HP, sièges avec accoudoir.

Motorisation :

2,3 dCi 110 ch - 285 Nm - 7,0 à 8,9 L/100

2,3 dCi 125 ch - 310 Nm - 7,6 à 9,2 L/100

2,3 dCi 135 ch - 340 Nm - 1500 Tr - 6,5 à 7,1 L/100

2,3 dCi 165 ch - 360 Nm - 1500 Tr - 7,0 à 7,6 L/100

Soucieux d'améliorer constamment sa production CAR CARAVANE se réserve le droit d'apporter toutes modifications à ses réalisations sans préavis.

CAR CARAVANE

Fabricant de camping-cars

84, rue la Cateuse

80480 PONT DE METZ

Tél. 03.22.89.65.93

FAX. 03.22.89.03.09

www.car-caravane.com