



*Fabricant de
Camping-cars*

E 362

FIAT DUCATO Long 599 cm



Conception et fabrication de haute qualité
Pour profiter de vos loisirs



Un véhicule discret de 599 cm vous offrant un aménagement 4 places carte grise et couchage taille adulte, spacieux et fonctionnel.

Un équipement complet de haute qualité.

Une cuisine avec de nombreux rangement et un réfrigérateur de 85 Litres et une penderie

Deux lit permanent superposés sur soute et une dinette 4 places qui se transforme facilement en un couchage 2 places.

Un cabinet de toilette complet



Fabrication artisanale



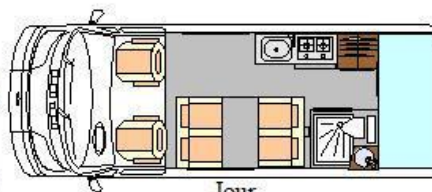
E 362

Une création de **CAR CARAVANE** au catalogue depuis 1980 développé à l'origine pour Renault Master puis reconduit sur le New Master E 372, depuis 2006 sur Fiat Ducato E362 vous offrant en exclusivité un aménagement 4 places avec lit superposé transversal dans 599 cm hors tout.

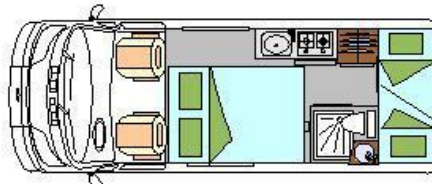
Nous sommes Artisan et le restons, proche de nos clients et à votre écoute depuis 1958, notre expérience et savoir faire dans l'aménagement en carrosserie, vous offre des aménagements bien conçus ou la simplicité d'utilisation et la fiabilité font oublier la technique, vous allez profiter pleinement de vos loisirs.

Quelques spécificités communes:

Isolation complète toutes saisons très haute performance par complexe de film réfléchissant Trismousse 7 composants et Styrofoam 60 mm. Rideaux isotherme en cabine et portes arrières.
Sellerie en velours ou tissus imprimé au choix suivant gamme
Doublage en CP décors, mousse PVC type Bufon ou projeté paillette verni, sol hydrofuge avec revêtement plastique sur mousse.
Mobilier contre plaqué stratifié décors 2 faces au choix, plusieurs finitions possible jonc plastique, plaquage ou encadrement en bois massif.



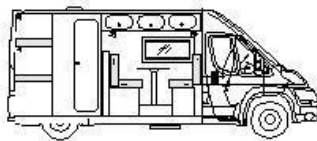
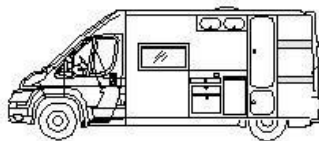
Jour



Nuit

Descriptif de l'aménagement

Aménagement	E362S
Nombre de places (6 places carte grise, option)	4 carte grise , repas et nuit
Cuisine réchaud évier inox affleurant sous couvercle verre robinet mitigeur métallique	Réchaud 2 feux et cuve
Capacité frigo 85L compression avec sécurité basse tension	85 litres
Combiné chauffage 4000 W/ chauffe eau 10 Lgaz Trumatic Combi 4 (chauffage chauffe eau sur carburant Webasto, option)	Série
Cabinet de toilette avec bac rideau de douche, lavabo et wc à cassette	Série
Baies projection double vitrage avec store occultation et moustiquaire 900x450 et 800x450	Série
Lanterneaux à aération permanente 40x40 et 28x28 cabinet toilette	Série
Couchages : Dînette par 2 banquettes convertible + coussins complément : 2 Lit permanent transversal superposés sur sommier à latte matelas Bultex	125 x 190 cm 70 x 185 cm
Réservoir eau propre hors gel / usées sous châssis / pompe automatique 7 L/mn	100 L / 80 L
Gaz propane avec coffre étanche ,aération extérieure conforme norme EN1949	6 kg à 2x 13 kg suivant chauffage
Spot led / réglette / plafonnier	4 spot / 2 réglette / 1 plafonnier
Batterie spéciale camping-car 110 Ah avec coupleur séparateur et prise 12V/10 A	1
Prise extérieure 220 V/16A protection disjoncteur avec chargeur batterie automatique 220 /12 V 10 A, 2 prises 220 V intérieures	Série
Centrale sécurité basse tension , tableau de commande circuit et contrôle, eau propre et max. usée, batteries	1
2 Banquettes 2 places sur coulisse ,dossier réglable ceintures 2 points	Série
Embase pivotante chauffeur et passager	Série
Penderie/ lingère L x P x H en cm	500 x 450 H 120
Mobilier contreplaqués 15 mm stratifié 2 faces.	Décors au choix
Marche pied électrique avec voyant tableau de bord	Série
Charge utile , variable suivant équipements optionnel	410 kg
Hauteur intérieure	185 cm
Version E362 L :Housse sièges cabine coordonnés,EP 140 litres,EJ 100 litres,Batterie AGM,Chargeur booster 12V/12 V, 2ème plafonnier avec commande entrée,éclairage soute,appui tête réglable,Élément haut transversal lit,lavabo relevable avec cabinet toilette BA109 et WC C400,caillebotis teck,lanterneau Mini HEKI +cristal CT,Marche pied électrique rentré automatique, vélos,Store auvent,Antenne satellite,télévision, Etc...	Option Porte



Véhicule de base:

FIAT long LH2, 3,3 t

LxHxh :5,99 m x 2,05 m x 2,55 m

PATC/PTR : 3300 kg/ 5800 kg

CJ: 410 kg (variable suivant option et finition)

Places carte grise :4

Places arrières avec ceinture :2

Direction assistée,ABS avec EBV,Airbag conducteur, antidémarrage,porte arrière tôle,sièges passager et conducteur réglable. Boite 5 vitesses sur 115 ch,6 vitesses sur 130 et 180 ch. Condamnation centralisée avec télécommande,ève vitres avant électriques,pré équipement radio 2 HP. sièges avec accoudoir.

Motorisation :

2,0 Multijet 115 ch/7cv- 280Nm à 1500 Tr-6,8 à 7,2 L/100 km

2,3 Multijet 130 ch/8cv- 320Nm à 1800 Tr-7,1 à 7,4 L/100 km

2,3 Multijet 150 ch/8cv - 350Nm à 1500 Tr-7,1 à 7,4 L/100 Km

3,0 Multijet 180 ch/10cv- 400Nm à 1400 Tr-8,0 à 8,5 L/100 Km

Soucieux d'améliorer constamment sa production CAR CARAVANE se réserve le droit d'apporter toutes modifications à ses réalisations sans préavis.

CAR CARAVANE

Fabricant de camping-cars

84, rue la Cateuse
80480 PONT DE METZ
Tél. 03.22.89.65.93
FAX. 03.22.89.03.09
www.car-caravane.com