

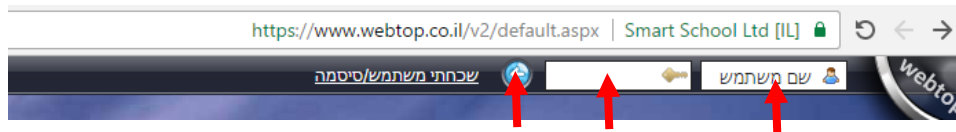
הנחיות להורית לכניסה ל- WEBTOP

הורים יקרים שלום רב,

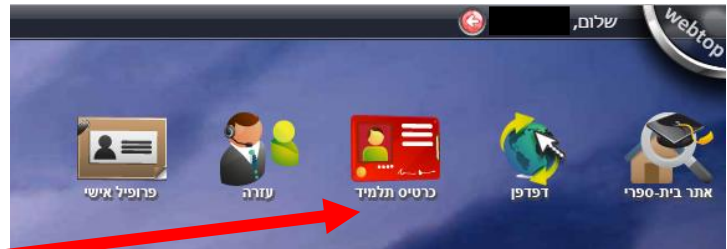
מברכים אתכם על התחלת העבודה שלכם מול צוות ביה"ס באמצעות האתר. להלן הנחיות להתחברות וגלישה.

שלב ראשון – התחברות דרך הכתובת <https://www.webtop.co.il/> (רושמים וובטופ או webtop בגוגל וניכנסים לשער הלמידה, שמופיע במקום ראשון). רצוי לשמור במועדים כדי להקל על כניסות חוזרות.

שלב שני – בחלון שם משתמש יש לרשום את שם המשתמש שסופק, ובחלון סיסמא את הסיסמא שמודגשת לאחר מכן לחוץ על הכדור הכחול. לשים לב לכתוב באותיות גדולות ולהבדיל בין O ל-0. (ראו תמונה)

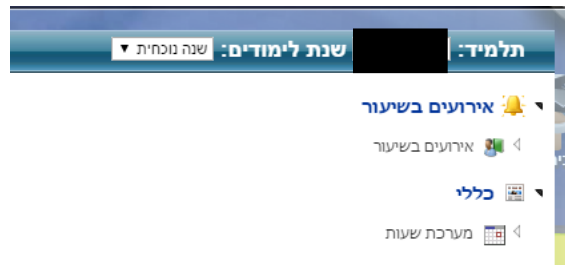


מתקבל החלון הבא:



שלב שלישי – צפייה במידע על בנכס/בתכם, יש לבחור בצלמית "**כרטיס תלמיד**" (לחיצה כפולה)

יש לחוץ על אירועים בשיעור על מנת לצפות בכל ההערות שנרשמו. בשלב זה תוכלו לראות חיסורים, איחורים, תלבושת, אי-הבאת ציוד, שיעורי בית (הכוונה לאי הכנת שיעורי הבית).



מתקבל מסך המידע הבא:

אירועים בשיעור						
מספר / כתם	אי הבאת ציוד	חיסור	שיעורי בית	מספר / כתם	אי הבאת ציוד	חיסור
1	3	1	1	1	3	1
1	3	1	1	1	3	1

*אי הבאת ציוד						
תאריך	שנה	חזרה	מקצוע	הערה כללית	הערה להדקה	הערה להדקה
15/09/2016	1		הספרייה			
12/09/2016	7		לימודי חובה			
09/09/2016	4		ספרות			

*חיסור						
תאריך	שנה	חזרה	מקצוע	הערה כללית	הערה להדקה	הערה להדקה
14/09/2016	6		בילוי			

*שיעורי בית						
תאריך	שנה	חזרה	מקצוע	הערה כללית	הערה להדקה	הערה להדקה
08/09/2016	5		שכ"ב ואלג'ה			

שנה טובה ועבודה פורייה פאתר webtop אצל אנדל, רכזת תקשורת וכתו"ט