



WBSC

2-17 NOVEMBER 2019







16th NOVEMBER/NOVIEMBRE 2019

DAILY REPORT 14


OPENING ROUND – RONDA DE APERTURA

STANDINGS – POSICIÓN DE EQUIPOS





GROUP A – GRUPO A (MEXICO)

RK	TEAM – EQUIPO	GP	W	L	AVG	GB
1	 MEXICO	3	3	0	1.000	-
2	 USA	3	2	1	.667	1.0
3	 DOMINICAN REPUBLIC	3	1	2	.333	2.0
4	 NETHERLANDS	3	0	3	.000	3.0

GROUP B – GRUPO B (CHINESE TAIPEI)

RK	TEAM – EQUIPO	GP	W	L	AVG	GB
1	 JAPAN	3	3	0	1.000	-
2	 CHINESE TAIPEI	3	2	1	.667	1.0
3	 VENEZUELA	3	1	2	.333	2.0
4	 PUERTO RICO	3	0	3	.000	3.0

GROUP C – GRUPO C (KOREA)

RK	TEAM – EQUIPO	GP	W	L	AVG	GB
1	 KOREA	3	3	0	1.000	-
2	 AUSTRALIA	3	1	2	.333	2.0
3	 CANADA	3	1	2	.333	2.0
4	 CUBA	3	1	2	.333	2.0

The Teams are placed according the Tournament Regulations for the WBSC.

Los equipos son ordenados en atención a los Reglamentos Oficiales de la WBSC.

OPENING ROUND – RONDA DE APERTURA

SCHEDULE AND RESULTS – CALENDARIO Y RESULTADOS

GROUP A – GRUPO A (MEXICO)

 DOMINICAN REPUBLIC

 MEXICO

 NETHERLANDS

 USA

GROUP B – GRUPO B (CHINESE TAIPEI)

 JAPAN

 PUERTO RICO

 CHINESE TAIPEI

 VENEZUELA

GROUP C – GRUPO C (KOREA)

 AUSTRALIA

 CANADA

 CUBA

 KOREA

SATURDAY NOVEMBER 2 – SÁBADO 2 DE NOVIEMBRE, 2019

#	Hour Hora	Stadium Campo	Group Grupo	Away Team Equipo Visitante	Home Team Equipo Local	Score	Inn
1	12:00	GUADALAJARA	A	 NETHERLANDS	 USA	0-9	
2	19:00	GUADALAJARA	A	 DOMINICAN REPUBLIC	 MEXICO	1-6	6



SUNDAY NOVEMBER 3 – DOMINGO 3 DE NOVIEMBRE, 2019

#	Hour Hora	Stadium Campo	Group Grupo	Away Team Equipo Visitante	Home Team Equipo Local	Score	Inn
3	12:00	GUADALAJARA	A	 DOMINICAN REPUBLIC	 NETHERLANDS	14-4	7
4	19:00	GUADALAJARA	A	 MEXICO	 USA	8-2	

MONDAY NOVEMBER 4 – LUNES 4 DE NOVIEMBRE, 2019

#	Hour Hora	Stadium Campo	Group Grupo	Away Team Equipo Visitante	Home Team Equipo Local	Score	Inn
5	19:00	GUADALAJARA	A	 USA	 DOMINICAN REPUBLIC	10-8	

TUESDAY NOVEMBER 5 – MARTES 5 DE NOVIEMBRE, 2019

#	Hour Hora	Stadium Campo	Group Grupo	Away Team Equipo Visitante	Home Team Equipo Local	Score	Inn
6	19:00	GUADALAJARA	A	 NETHERLANDS	 MEXICO	2-10	
7	18:00	TAOYUAN	B	 VENEZUELA	 JAPAN	4-8	
8	18:30	TAICHUNG	B	 PUERTO RICO	 CHINESE TAIPEI	1-6	

Local time in each country / Hora local en cada país.

OPENING ROUND – RONDA DE APERTURA

SCHEDULE AND RESULTS – CALENDARIO Y RESULTADOS





WEDNESDAY NOVEMBER 6 – MIÉRCOLES 6 DE NOVIEMBRE, 2019

#	Hour Hora	Stadium Campo	Group Grupo	Away Team Equipo Visitante	Home Team Equipo Local	Score	Inn
9	18:00	TAOYUAN	B	 PUERTO RICO	 JAPAN	0-4	
10	18:30	TAICHUNG	B	 CHINESE TAIPEI	 VENEZUELA	3-0	
13	12:00	SEOUL	C	 CANADA	 CUBA	3-0	
14	19:00	SEOUL	C	 AUSTRALIA	 KOREA	0-5	

THURSDAY NOVEMBER 7 – JUEVES 7 DE NOVIEMBRE, 2019

#	Hour Hora	Stadium Campo	Group Grupo	Away Team Equipo Visitante	Home Team Equipo Local	Score	Inn
11	12:00	TAICHUNG	B	 VENEZUELA	 PUERTO RICO	7-1	
12	18:30	TAICHUNG	B	 JAPAN	 CHINESE TAIPEI	8-1	
15	12:00	SEOUL	C	 AUSTRALIA	 CUBA	2-3	10
16	19:00	SEOUL	C	 KOREA	 CANADA	3-1	

FRIDAY NOVEMBER 8 – VIERNES 8 DE NOVIEMBRE, 2019

#	Hour Hora	Stadium Campo	Group Grupo	Away Team Equipo Visitante	Home Team Equipo Local	Score	Inn
17	12:00	SEOUL	C	 CANADA	 AUSTRALIA	1-3	
18	19:00	SEOUL	C	 CUBA	 KOREA	0-7	

Local time in each country / Hora local en cada país.

SUPER ROUND – SUPER RONDA

STANDINGS – POSICIÓN DE EQUIPOS

SUPER ROUND – SUPER RONDA (JAPAN)

RK	TEAM – EQUIPO	GP	W	L	AVG	GB
1	 JAPAN	5	4	1	.800	-
2	 KOREA	5	3	2	.667	1.0
3	 MEXICO	5	3	2	.600	1.0
4	 USA	5	2	3	.400	2.0
5	 CHINESE TAIPEI	5	2	3	.400	2.0
6	 AUSTRALIA	5	1	4	.200	3.0

The Teams are placed according the Tournament Regulations for the WBSC.

Los equipos son ordenados en atención a los Reglamentos Oficiales de la WBSC.

SUPER ROUND – SUPER RONDA

SCHEDULE AND RESULTS – CALENDARIO Y RESULTADOS

SUPER ROUND – SUPER RONDA (JAPAN)

1A MEXICO

1B JAPAN

1C KOREA

2A USA

2B CHINESE TAIPEI

2C AUSTRALIA

SUNDAY NOVEMBER 3 – DOMINGO 3 DE NOVIEMBRE, 2019

#	Hour Hora	Stadium Campo	Group Grupo	Away Team Equipo Visitante	Home Team Equipo Local	Score	Inn
4	19:00	GUADALAJARA	A	MEXICO	USA	8-2	

WEDNESDAY NOVEMBER 6 – MIÉRCOLES 6 DE NOVIEMBRE, 2019

#	Hour Hora	Stadium Campo	Group Grupo	Away Team Equipo Visitante	Home Team Equipo Local	Score	Inn
14	19:00	SEOUL	C	AUSTRALIA	KOREA	0-5	

THURSDAY NOVEMBER 7 – JUEVES 7 DE NOVIEMBRE, 2019

#	Hour Hora	Stadium Campo	Group Grupo	Away Team Equipo Visitante	Home Team Equipo Local	Score	Inn
12	18:30	TAICHUNG	B	JAPAN	CHINESE TAIPEI	8-1	

MONDAY NOVEMBER 11 – LUNES 11 DE NOVIEMBRE, 2019

#	Hour Hora	Stadium Campo	Group Grupo	Away Team Equipo Visitante	Home Team Equipo Local	Score	Inn
19	12:00	ZOZO Marine, Chiba	SR	CHINESE TAIPEI	MEXICO	0-2	
20	19:00	ZOZO Marine, Chiba	SR	AUSTRALIA	JAPAN	2-3	
21	19:00	Tokyo Dome	SR	USA	KOREA	1-5	

Local time in Japan/ Hora local en Japón

SUPER ROUND – SUPER RONDA

SCHEDULE AND RESULTS – CALENDARIO Y RESULTADOS

TUESDAY NOVEMBER 12 – MARTES 12 DE NOVIEMBRE, 2019

#	Hour Hora	Stadium Campo	Group Grupo	Away Team Equipo Visitante	Home Team Equipo Local	Score	Inn
22	12:00	Tokyo Dome	SR	AUSTRALIA	MEXICO	0-3	
23	19:00	ZOZO Marine, Chiba	SR	CHINESE TAIPEI	KOREA	7-0	
24	19:00	Tokyo Dome	SR	USA	JAPAN	4-3	

WEDNESDAY NOVEMBER 13 – MIÉRCOLES DE NOVIEMBRE, 2019

#	Hour Hora	Stadium Campo	Group Grupo	Away Team Equipo Visitante	Home Team Equipo Local	Score	Inn
25	12:00	Tokyo Dome	SR	AUSTRALIA	USA	2-1	
26	19:00	Tokyo Dome	SR	MEXICO	JAPAN	1-3	

FRIDAY NOVEMBER 15 – VIERNES 15 DE NOVIEMBRE, 2019

#	Hour Hora	Stadium Campo	Group Grupo	Away Team Equipo Visitante	Home Team Equipo Local	Score	Inn
27	12:00	Tokyo Dome	SR	CHINESE TAIPEI	USA	2-3	
28	19:00	Tokyo Dome	SR	MEXICO	KOREA	3-7	

SATURDAY NOVEMBER 16 – SÁBADO 16 DE NOVIEMBRE, 2019

#	Hour Hora	Stadium Campo	Group Grupo	Away Team Equipo Visitante	Home Team Equipo Local	Score	Inn
29	12:00	Tokyo Dome	SR	AUSTRALIA	CHINESE TAIPEI	5-1	
30	19:00	Tokyo Dome	SR	KOREA	JAPAN	8-10	

SUNDAY NOVEMBER 17 – DOMINGO 17 DE NOVIEMBRE, 2019

#	Hour Hora	Stadium Campo	Group Grupo	Away Team Equipo Visitante	Home Team Equipo Local	Score	Inn
31	12:00	Tokyo Dome	BRONZE 	USA	MEXICO		
32	19:00	Tokyo Dome	GOLD 	KOREA	JAPAN		

Local time in Japan/ Hora local en Japón

GAME SUMMARY - RESULTADO DEL JUEGO 29



AUSTRALIA – CHINESE TAIPEI



Chinese Taipei 5, Australia 1
Nov 16, 2019 at JPN, Tokyo Dome

```
-----
Australia.....000 001 000 - 1 5 0 (2-5)
Chinese Taipei.....001 000 04X - 5 7 0 (4-3)
-----
```

Pitchers: Australia - RUZIC Dushan, KENT Steven, MOYLAN Peter, TOLS Joshua, SEARLE Ryan, KENNEDY Jon

Chinese Taipei - HU Chih-Wei, LIN Kai-Wei, WANG Tsung-Hao, WANG Yao-Lin, CHEN Yu-Hsun, CHEN Hung-Wen

Win: CHEN Yu-Hsun (1-0)

Loss: TOLS Joshua (0-2)

Save: NONE

Homeruns: Australia: WADE Logan - Homeruns: Chinese Taipei: LIN Che-Hsuan

Attendance: 7299 Start: 12:01 Time: 2:57 Weather: Dome, 20°C

Umpires: HP-ROBERTS Aaron (CAN), 1B-SHIMATA Tetsuya (JPN),
2B-DEL PUERTO Jose (MEX), 3B-GOSNEY Jeff (USA)

Scorers: NAKAMURA Fuka (JPN), ZACCARIA Fabio (ITA), MOLONEY Jennie (AUS)

TC: MEDINA Pedro (CUB), ASO Koji (JPN), CALIENDO Peter (USA)

GAME SUMMARY - RESULTADO DEL JUEGO 30



KOREA – JAPAN



Japan 10, Korea 8
Nov 16, 2019 at JPN, KOR, MEX, TPE, Tokyo Dome

```
-----
Korea.....001 500 200 - 8 12 0 (5-2)
Japan.....016 020 10X - 10 14 1 (6-1)
-----
```

Pitchers: Korea - LEE Seunggho, LEE Yongchan, HAM Deokju, GO Woosuk, MOON Kyeongchan
Japan - KISHI Takayuki, ONO Yudai, YAMAOKA Taisuke, KAYAMA Shinya, OHTAKE Kan, TAGUCHI Kazuto

Win: ONO Yudai (2-0)

Loss: LEE Seunggho (0-1)

Save: TAGUCHI Kazuto (1)

Homeruns: Korea: HWANG Jaegyun

Attendance: 44224 Start: 19:01 Time: 3:40 Weather: Dome 18°C

Umpires: HP-MACIAS Jeffrey Scott (USA), 1B-CHI Hua-Wen (TPE),
2B-POLANCO Domingo (DOM), 3B-NIEBLA Jorge (CUB)

Scorers: SANTOS Susana (ESP), CARPIO Pablo (ESP), CHAN Cindy (HKG),

TC: SANTIAGO George (PUR), GUILIZZONI Giuseppe (ITA), BURGOS Enrique (PAN)

ABBREVIATIONS – ABREVIATURAS

(IN ALPHABETICAL ORDER – EN ORDEN ALFABÉTICO)

HITTING – OFENSIVA			PITCHING – PITCHEO		
2B	Doubles	Dobles	2B	Doubles allowed	Dobles permitidos
3B	Triples	Triples	3B	Triples allowed	Triples permitidos
AB	At bats	Veces al bate	AB	At bats	Veces al bate
AVG	Batting average	Average de bateo	B/Avg	Opponent batting average	Average de bateo de los oponentes
BB	Base on balls	Base por bolas	BK	Balk	Balk
GDP	Grounded into double plays	Batazo para Doble Play	BB	Base on balls allowed	Bases por bolas concedidas
G	Games played	Juegosjugados	CG	Complete games	Juegoscompleto
H	Hits	Hitsconectados	ER	Earned runs allowed	Carreras limpiaspermitidas
HP	Hit by pitch	Golpeadopor el lanzador	ERA	Earned run average	Promedio de efectividad
HR	Homeruns	Cuadrangulares	IBB	Intentional base on balls allowed	Bases por bolas intencionales
IBB	Intentional base on balls	Base por bolas intencional	GP	Games pitched	Juegoslanzados
OB%	On base percentage	Promedio de embasado	GS	Games started	JuegosIniciados
R	Runs scored	Carreras anotadas	H	Hits allowed	Hits permitidos
RBI	Runs batted in	Carreras impulsadas	HP	Hit by pitch	Golpeadospor el lanzamiento
SB / ATT	Stolen bases / SBattempts	Baes Robadas / Intentos de robo	HR	Home runs allowed	Cuadrangulares permitidos
SF	Sacrifice flies	Sacrificio Fly	IP	Innings played	Entradas lanzadas
SH	Sacrifice hits	Toque de sacrificio	R	Runs allowed	Carreras permitidas
SLG%	Slugging percentage	Average de slugging	SO	Strikeouts	Ponches propinados
SO	Strikeouts	Ponches	SFA	Sacrifice flies allowed	Sacrificios fly permitidos
TB	Total bases	Total de bases alcanzadas por hit	SHA	Sacrifice hits allowed	Toques de sacrificio permitidos
			SHO	Shutouts / Combination shutouts	Blanqueos / Blanqueos combinados
			SV	Saves	Juegossalvados
			W-L	Wins/Losses	Juegosganados/Perdidos
			WP	Wild pitches	Wild pitches

FIELDING – DEFENSA

A	Assists	Asistencias
C	Chances	Total de lances
CI	Catcher's interference	Interferencia del receptor
CSB	Caught stealing (by pitcher and catcher)	Atrapado robando (del lanzador y del receptor)
DP	Double plays participated in	Participacionesendoble play
E	Errors	Errores
FLD%	Fielding percentage	Promedio de defensa
PB	Passed balls (catcher)	Passed ball (receptor)
PO	Putouts	Outs (Eliminaciones)
SBA	Stolen bases allowed (pitcher and catcher)	Robos permitidos (lanzador y receptor)
SBA%	Stolen bases against percentage (pitcher and catcher)	Promedio de robos permitidos (lanzador y receptor)