




WBSC

2-17 NOVEMBER 2019



2nd NOVEMBER/NOVIEMBRE 2019

DAILY REPORT 02


OPENING ROUND – RONDA DE APERTURA

STANDINGS – POSICIÓN DE EQUIPOS



GROUP A – GRUPO A (MEXICO)

RK	TEAM – EQUIPO	GP	W	L	AVG	GB
1	 MEXICO	1	1	0	1.000	-
1	 USA	1	1	0	1.000	-
2	 DOMINICAN REPUBLIC	1	0	1	.000	1.0
2	 NETHERLANDS	1	0	1	.000	1.0

GROUP B – GRUPO B (CHINESE TAIPEI)

RK	TEAM – EQUIPO	GP	W	L	AVG	GB
1	 JAPAN	0	0	0	.000	-
2	 PUERTO RICO	0	0	0	.000	-
3	 CHINESE TAIPEI	0	0	0	.000	-
4	 VENEZUELA	0	0	0	.000	-

GROUP C – GRUPO C (KOREA)

RK	TEAM – EQUIPO	GP	W	L	AVG	GB
1	 AUSTRALIA	0	0	0	.000	-
2	 CANADA	0	0	0	.000	-
3	 CUBA	0	0	0	.000	-
4	 KOREA	0	0	0	.000	-

The Teams are placed according the Tournament Regulations for the WBSC.

Los equipos son ordenados en atención a los Reglamentos Oficiales de la WBSC.

OPENING ROUND – RONDA DE APERTURA

SCHEDULE AND RESULTS – CALENDARIO Y RESULTADOS

GROUP A – GRUPO A (MEXICO)

 DOMINICAN REPUBLIC

 MEXICO

 NETHERLANDS

 USA

GROUP B – GRUPO B (CHINESE TAIPEI)

 JAPAN

 PUERTO RICO

 CHINESE TAIPEI

 VENEZUELA

GROUP C – GRUPO C (KOREA)

 AUSTRALIA

 CANADA

 CUBA

 KOREA

SATURDAY NOVEMBER 2 – SÁBADO 2 DE NOVIEMBRE, 2019

#	Hour Hora	Stadium Campo	Group Grupo	Away Team Equipo Visitante	Home Team Equipo Local	Score	Inn
1	12:00	GUADALAJARA	A	 NETHERLANDS	 USA	0 - 9	
2	19:00	GUADALAJARA	A	 DOMINICAN REPUBLIC	 MEXICO	1 - 6	6

SUNDAY NOVEMBER 3 – DOMINGO 3 DE NOVIEMBRE, 2019

#	Hour Hora	Stadium Campo	Group Grupo	Away Team Equipo Visitante	Home Team Equipo Local	Score	Inn
3	12:00	GUADALAJARA	A	 DOMINICAN REPUBLIC	 NETHERLANDS		
4	19:00	GUADALAJARA	A	 MEXICO	 USA		

MONDAY NOVEMBER 4 – LUNES 4 DE NOVIEMBRE, 2019

#	Hour Hora	Stadium Campo	Group Grupo	Away Team Equipo Visitante	Home Team Equipo Local	Score	Inn
5	19:00	GUADALAJARA	A	 USA	 DOMINICAN REPUBLIC		

TUESDAY NOVEMBER 5 – MARTES 5 DE NOVIEMBRE, 2019

#	Hour Hora	Stadium Campo	Group Grupo	Away Team Equipo Visitante	Home Team Equipo Local	Score	Inn
6	19:00	GUADALAJARA	A	 NETHERLANDS	 MEXICO		
7	18:00	TAOYUAN	B	 VENEZUELA	 JAPAN		
8	18:30	TAICHUNG	B	 PUERTO RICO	 CHINESE TAIPEI		

Local time in each country / Hora local en cada país.

OPENING ROUND – RONDA DE APERTURA

SCHEDULE AND RESULTS – CALENDARIO Y RESULTADOS





WEDNESDAY NOVEMBER 6 – MIÉRCOLES 6 DE NOVIEMBRE, 2019

#	Hour Hora	Stadium Campo	Group Grupo	Away Team Equipo Visitante	Home Team Equipo Local	Score	Inn
9	18:00	TAOYUAN	B	 PUERTO RICO	 JAPAN		
10	18:30	TAICHUNG	B	 CHINESE TAIPEI	 VENEZUELA		
13	12:00	SEOUL	C	 CANADA	 CUBA		
14	19:00	SEOUL	C	 AUSTRALIA	 KOREA		

THURSDAY NOVEMBER 7 – JUEVES 7 DE NOVIEMBRE, 2019

#	Hour Hora	Stadium Campo	Group Grupo	Away Team Equipo Visitante	Home Team Equipo Local	Score	Inn
11	12:00	TAICHUNG	B	 VENEZUELA	 PUERTO RICO		
12	18:30	TAICHUNG	B	 JAPAN	 CHINESE TAIPEI		
15	12:00	SEOUL	C	 AUSTRALIA	 CUBA		
16	19:00	SEOUL	C	 KOREA	 CANADA		

FRIDAY NOVEMBER 8 – VIERNES 8 DE NOVIEMBRE, 2019

#	Hour Hora	Stadium Campo	Group Grupo	Away Team Equipo Visitante	Home Team Equipo Local	Score	Inn
17	12:00	SEOUL	C	 CANADA	 AUSTRALIA		
18	19:00	SEOUL	C	 CUBA	 KOREA		

Local time in each country / Hora local en cada país.

SUPER ROUND – SUPER RONDA

SCHEDULE AND RESULTS – CALENDARIO Y RESULTADOS

SUPER ROUND – SUPER RONDA (JAPAN)

1A

1B

1C

2A

2B

2C

MONDAY NOVEMBER 11 – LUNES 11 DE NOVIEMBRE, 2019

#	Hour Hora	Stadium Campo	Group Grupo	Away Team Equipo Visitante	Home Team Equipo Local	Score	Inn
19	12:00	ZOZO Marine, Chiba	SR	B1 or B2	A1 or A2		
20	19:00	ZOZO Marine, Chiba	SR	C1 or C2	B1 or B2		
21	19:00	Tokyo Dome	SR	A1 or A2	C1 or C2		

TUESDAY NOVEMBER 12 – MARTES 12 DE NOVIEMBRE, 2019

#	Hour Hora	Stadium Campo	Group Grupo	Away Team Equipo Visitante	Home Team Equipo Local	Score	Inn
22	12:00	Tokyo Dome	SR	C1 or C2	A1 or A2		
23	19:00	ZOZO Marine, Chiba	SR	B1 or B2	C1 or C2		
24	19:00	Tokyo Dome	SR	A1 or A2	B1 or B2		

WEDNESDAY NOVEMBER 13 – MIÉRCOLES DE NOVIEMBRE, 2019

#	Hour Hora	Stadium Campo	Group Grupo	Away Team Equipo Visitante	Home Team Equipo Local	Score	Inn
25	12:00	Tokyo Dome	SR	C1 or C2	A1 or A2		
26	19:00	Tokyo Dome	SR	A1 or A2	B1 or B2		

Local time in Japan/ Hora local en Japón

SUPER ROUND – SUPER RONDA

SCHEDULE AND RESULTS – CALENDARIO Y RESULTADOS



FRIDAY NOVEMBER 15 – VIERNES 15 DE NOVIEMBRE, 2019

#	Hour Hora	Stadium Campo	Group Grupo	Away Team Equipo Visitante	Home Team Equipo Local	Score	Inn
27	12:00	Tokyo Dome	SR	A1 or A2	B1 or B2		
28	19:00	Tokyo Dome	SR	A1 or A2	C1 or C2		

SATURDAY NOVEMBER 16 – SÁBADO 16 DE NOVIEMBRE, 2019

#	Hour Hora	Stadium Campo	Group Grupo	Away Team Equipo Visitante	Home Team Equipo Local	Score	Inn
29	12:00	Tokyo Dome	SR	B1 or B2	C1 or C2		
30	19:00	Tokyo Dome	SR	B1 or B2	C1 or C2		

SUNDAY NOVEMBER 17 – DOMINGO 17 DE NOVIEMBRE, 2019

#	Hour Hora	Stadium Campo	Group Grupo	Away Team Equipo Visitante	Home Team Equipo Local	Score	Inn
31	12:00	Tokyo Dome	 BRONZE	4th Place after SR	3rd Place after SR		
32	19:00	Tokyo Dome	 GOLD	2nd Place after SR	1st Place after SR		

Local time in Japan/ Hora local en Japón

GAME SUMMARY - RESULTADO DEL JUEGO 01



NETHERLANDS – USA



United States 9, Netherlands 0
 Nov 02, 2019 at MEX Estadio de Béisbol Charros de Jalisco

```
-----
Netherlands.....000 000 000 - 0 2 0 (0-1)
United States.....111 040 02X - 9 11 1 (1-0)
-----
```

Pitchers: Netherlands - CORDEMANS Rob, HUIJER Lars, MARKWELL Diego, BOLSENBROEK Mike, PLOEGER Jim
 United States - PONCE Cody, SONG Noah, ANDREWS Clayton, POUNDERS Brooks, RICHARD Clayton

Win: PONCE Cody (1-0)

Loss: CORDEMANS Rob (0-1)

Homeruns: United States: WATERS Drew, ADELL Jordon, DALBEC Robert, ROOKER Brent

Attendance: 3015 Start: 12:01 Time: 2:17 Weather: Sunny 23°C

Umpires: HP-TIBABIJO Maikol (COL), 1B-LEE Ki Joong (KOR), 2B-ROBERTS Aaron (CAN), 3B-CHU Hsu-Kuang (TPE)

Scorers: ALMARAZ Gabriel (MEX), CUBILLO Juan (NCA), COGOLLO William (COL),

TC: REINIGER Shari (CAN), FANARA Angelo (ITA)

Game: 1

GAME SUMMARY - RESULTADO DEL JUEGO 02



DOMINICAN REPUBLIC – MEXICO



Mexico 6, Dominican Republic 1
 Nov 02, 2019 at MEX, Estadio de Béisbol Charros de Jalisco

```
-----
Dominican Republic.100 000 - 1 4 1 (0-1)
Mexico.....004 002 - 6 7 0 (1-0)
-----
```

Pitchers: Dominican Republic - ROMERO Enny, PEREZ Luis
 Mexico - VERA Eduardo, CASTELLANOS Humberto

Win: CASTELLANOS Humberto (1-0)

Loss: ROMERO Enny (0-1)

Homeruns: Mexico: QUIROZ Esteban, NAVARRO Efren, CLARK Matthew

Attendance: 8000 Start: 19:18 Time: 2:00 Weather: Mist

Umpires: HP-MACIAS Jeffrey Scott (USA), 1B-YAMAMOTO Takanori (JPN), 2B-RAMOS Ruben Enrique (PUR), 3B-YAMAGUCHI Tomohisa (JPN)

Scorers: DE LEÓN Andrés (PAN), COGOLLO William (COL), CUBILLO Juan (NCA),

TC: BALK Roderick (NED), ESTIVENSON Edgar (PAN)

Game: 2

ABBREVIATIONS – ABREVIATURAS

(IN ALPHABETICAL ORDER – EN ORDEN ALFABÉTICO)

HITTING – OFENSIVA			PITCHING – PITCHEO		
2B	Doubles	Dobles	2B	Doubles allowed	Dobles permitidos
3B	Triples	Triples	3B	Triples allowed	Triples permitidos
AB	At bats	Veces al bate	AB	At bats	Veces al bate
AVG	Batting average	Average de bateo	B/Avg	Opponent batting average	Average de bateo de los oponentes
BB	Base on balls	Base por bolas	BK	Balk	Balk
GDP	Grounded into double plays	Batazo para Doble Play	BB	Base on balls allowed	Bases por bolas concedidas
G	Games played	Juegos jugados	CG	Complete games	Juegos completo
H	Hits	Hits conectados	ER	Earned runs allowed	Carreras limpias permitidas
HP	Hit by pitch	Golpeado por el lanzador	ERA	Earned run average	Promedio de efectividad
HR	Homeruns	Cuadrangulares	IBB	Intentional base on balls allowed	Bases por bolas intencionales
IBB	Intentional base on balls	Base por bolas intencional	GP	Games pitched	Juegos lanzados
OB%	On base percentage	Promedio de embasado	GS	Games started	Juegos Iniciados
R	Runs scored	Carreras anotadas	H	Hits allowed	Hits permitidos
RBI	Runs batted in	Carreras impulsadas	HP	Hit by pitch	Golpeados por el lanzamiento
SB / ATT	Stolen bases / SB attempts	Baés Robadas / Intentos de robo	HR	Home runs allowed	Cuadrangulares permitidos
SF	Sacrifice flies	Sacrificio Fly	IP	Innings played	Entradas lanzadas
SH	Sacrifice hits	Toque de sacrificio	R	Runs allowed	Carreras permitidas
SLG%	Slugging percentage	Average de slugging	SO	Strikeouts	Ponches propinados
SO	Strikeouts	Ponches	SFA	Sacrifice flies allowed	Sacrificios fly permitidos
TB	Total bases	Total de bases alcanzadas por hit	SHA	Sacrifice hits allowed	Toques de sacrificio permitidos
			SHO	Shutouts / Combination shutouts	Blanqueos / Blanqueos combinados
			SV	Saves	Juegos salvados
			W-L	Wins/Losses	Juegos ganados/Perdidos
			WP	Wild pitches	Wild pitches

FIELDING – DEFENSA

A	Assists	Asistencias
C	Chances	Total de lances
CI	Catcher's interference	Interferencia del receptor
CSB	Caught stealing (by pitcher and catcher)	Atrapado robando (del lanzador y del receptor)
DP	Double plays participated in	Participaciones en doble play
E	Errors	Errores
FLD%	Fielding percentage	Promedio de defensa
PB	Passed balls (catcher)	Passed ball (receptor)
PO	Putouts	Outs (Eliminaciones)
SBA	Stolen bases allowed (pitcher and catcher)	Robos permitidos (lanzador y receptor)
SBA%	Stolen bases against percentage (pitcher and catcher)	Promedio de robos permitidos (lanzador y receptor)