

Styrelsen och verkställande direktören får härmed avge följande

# ÅRSREDOVISNING

för

## ALWEX TRANSPORT AB

Räkenskapsåret

2015-01-01 -- 2015-12-31

Innehåll	Sid
- förvaltningsberättelse	2
- koncernresultaträkning	4
- koncernbalansräkning	5
- kassaflödesanalys för koncernen	7
- moderbolagets resultaträkning	8
- moderbolagets balansräkning	9
- kassaflödesanalys för moderbolaget	11
- allmänna redovisnings- och värderingsprinciper	12
- noter	12

74 AD  
M

## FÖRVALTNINGSBERÄTTELSE

### Allmänt om verksamheten

ALWEX TRANSPORT AB startade sin verksamhet år 2000. Verksamheten består i huvudsak av transportförmedling och tredjepartslogistik. Därtill bedriver bolaget betydande tillverkning och försäljning av grus och betong, viss entreprenadverksamhet samt containeruthyrning.

Företaget har sitt säte i Växjö. Verksamhet bedrivs även i Alvesta, Uddevalia, Älmhult, Kalmar och i Malmö.

Dotterbolaget ALWEX Fastighets AB äger och förvaltar huvuddelen av de fastigheter och lokaler som moderbolaget använder i sin verksamhet. Bolaget äger samtliga aktier i Växjö ÅC AB.

Dotterbolaget Alwex Intermodal AB bedriver intermodalverksamhet och dotterbolaget Alwex Recycling AB driver en krossanläggning avsedd att i första hand förädla industriavfall.

Från och med 2011 (helägt från 2013) ingår även Alwex Lager & Logistik AB som dotterbolag. Detta bolag driver ett logistikcentrum där man utför terminal- och lagerhantering.

Årsredovisningen är upprättad i Tkr.

### Väsentliga händelser under året och efter dess slut

Alwex Transport AB driftsatte under 2015 omlastningsterminaler i Jönköping och Malmö.

Den negativa trenden bröts i dotterbolaget Alwex Recycling AB, vilket varit förlusttyngt allt sedan starten 2012.

Flera strategiskt viktiga affärer slöts inom verksamheten för tredjepartslogistik.

Bolaget tog under året beslut om att samtliga fordon skall använda fossilfria bränslen från början av 2016 och har av den anledningen aktivt arbetat med omställningen på egna tankanläggningar.

Emanuelssons i Växjö AB samt Elitfrakt i Älmhult AB har under året fusionerats i Alwex Transport AB.

### Förväntad framtida utveckling

Bolaget förväntas öka inom tredjepartslogistiken, framförallt på nyetablerade terminaler. Även transportsidan, och i synnerhet miljörelaterade transporter, väntas öka till följd av flera viktiga strategiska beslut som exempelvis övergång till helt fossilfri fordonsflotta.

Geografisk expansion väntas inom samtliga affärsområden.

### Resultat och ställning - koncernen

	2015	2014	2013	2012	2011
<u>(Belopp i tkr)</u>					
Nettomsättning	1 112 101	1 110 780	1 165 615	1 169 770	1 107 130
Resultat efter finansiella poster	808	5 072	2 885	445	3 615
Balansomslutning	234 458	235 099	215 919	283 505	271 751
Kassalikviditet	134 %	136 %	136 %	128 %	125 %
Soliditet	31 %	31 %	34 %	25 %	26 %
Kapitalets omsättningshastighet	4,7	4,7	5,4	4,1	4,1
Avkastning totalt kapital	0,3 %	2,2 %	1,3 %	0 %	1,3 %
Antal anställda	225	217	186	188	158

### Resultat och ställning - moderbolaget

	2015	2014	2013	2012	2011
<u>(Belopp i tkr)</u>					
Nettomsättning	1 048 558	1 055 410	1 095 622	1 087 365	926 728
Resultat efter finansiella poster	4 994	2 583	9 824	31	6 910
Balansomslutning	195 614	196 628	182 987	195 843	193 435
Kassalikviditet	143 %	136 %	140 %	138 %	136 %
Soliditet	37 %	35 %	41 %	38 %	32 %
Kapitalets omsättningshastighet	5,4	5,4	6,0	5,6	4,8
Avkastning totalt kapital	2,6 %	1,3 %	5,4 %	0 %	3,6 %
Antal anställda	108	114	111	103	86

Nyckeltalsdefinitionerna framgår av not 23.

Z AUM

**Miljöpåverkan**

Koncernen bedriver både tillstånds- och anmälningspliktig verksamhet enligt miljöbalken. Denna verksamhet påverkar den yttre miljön huvudsakligen genom utsläpp till luft och vatten.

Moderbolagets tillståndspliktiga verksamhet avser brytning av naturgrus i tre grustäkter. Den tillståndspliktiga verksamheten motsvarar mindre än 1 % av företagets nettoomsättning.

Moderbolagets anmälningspliktiga verksamhet avser fem anläggningar där mer än 1000 m<sup>3</sup> motorbränsle hanteras per år, en anläggning för fordonstvätt, en anläggning där mer än 50 ton betong tillverkas per år samt en anläggning / plats för återvinning av massor. Den anmälningspliktiga hanteringen motsvarar ungefär 22 % av företagets nettoomsättning.

Alwex Recycling AB bedriver anmälningspliktig verksamhet i form av hantering av industriavfall.

Vidare finns inom moderbolaget ett antal tillstånd från Räddningstjänsten/Stadsbyggnadskontoret i aktuell kommun om att hantera brandfarlig vara, vilket gäller våra drivmedelsstationer samt hantering av gaser.

**Hållbarhetsredovisning**

Koncernen upprättar för 2015 även en hållbarhetsredovisning enligt de riktlinjer som GRI (Global Reporting Initiative) utformat. Syftet med denna redovisning är att på ett enkelt och lättförståeligt sätt sprida information om hur Alwex koncernen under året har arbetat med frågor inom ekonomi, sociala aspekter, miljöfrågor samt trafiksäkerhet.

**Förslag till vinstdisposition**

Till bolagsstämman förfogande står följande vinstmedel:

Balanserade vinstmedel	46 126 410
Årets resultat	<u>3 312 352</u>
Kronor	49 438 762

Styrelsen och verkställande direktören föreslår att vinsten disponeras så

att till aktieägarna utdelas	1 020 000
att i ny räkning överförs	<u>48 418 762</u>
Kronor	49 438 762

Styrelsen föreslås bemyndigas att besluta om tidpunkt då utdelningen skall betalas.

Styrelsen anser att förslaget är förenligt med försiktighetsregeln i 17 kap 3 § aktiebolagslagen enligt följande redogörelse. Bolagets egna kapital möjliggör utdelning till aktieägare. Hänsyn har tagits till verksamheten, dess omfattning, bolagets likviditet och investeringsbehov jämte förändringen av bolagets soliditet och kassalikviditet. Utdelningen påverkar inte bolagets möjligheter att fullgöra sina förpliktelser på kort och lång sikt.

Koncernens fria egna kapital enligt koncernbalansräkningen uppgår till 49 653 tkr.

Vad beträffar bolagets och koncernens resultat, ställning och kassaflöde i övrigt, hänvisas till efterföljande resultat- och balansräkning samt kassaflödesanalys jämte tillhörande noter.

*429011*

KONCERNRESULTATRÄKNING	Not	2015-01-01	2014-01-01
		2015-12-31	2014-12-31
		Tkr.	Tkr.
<b>Rörelsens intäkter, mm</b>			
Nettoomsättning		1 112 101	1 110 780
Förändring av lager av färdiga varor		3 589	2 934
Övriga rörelseintäkter		<u>678</u>	<u>472</u>
		<b>1 116 368</b>	<b>1 114 186</b>
<b>Rörelsens kostnader</b>			
Transport- och maskintjänster		-712 390	-702 943
Råvaror och förnödenheter		-28 340	-30 768
Handelsvaror		-213 322	-228 670
Övriga externa kostnader	3, 6	-35 182	-27 755
Personalkostnader	4	-115 542	-107 310
Avskrivning och nedskrivning av materiella och immateriella anläggningstillgångar	8-12	<u>-9 620</u>	<u>-10 486</u>
Summa rörelsens kostnader		-1 114 396	-1 107 932
<b>Rörelseresultat</b>		<b>1 972</b>	<b>6 254</b>
<b>Finansiella poster</b>			
Resultat från andelar i intresseföretag	5	0	36
Ränteintäkter och liknande intäkter		340	566
Räntekostnader och liknande kostnader		<u>-1 504</u>	<u>-1 784</u>
Resultat efter finansiella poster		808	5 072
<b>Skatter</b>			
Skatt på årets resultat	7	<u>-614</u>	<u>-721</u>
Årets resultat		<u><u>194</u></u>	<u><u>4 351</u></u>

A 90M

KONCERNBALANSRÄKNING	Not	2015-12-31 Tkr	2014-12-31 Tkr
<b>TILLGÅNGAR</b>			
<b>Anläggningstillgångar</b>			
<b>Materiella anläggningstillgångar</b>			
Byggnader, markanläggning och mark	9	29 105	31 464
Maskiner och inventarier	10	24 970	26 266
Förbättringsutgift annans fastighet	11	685	730
Nyttjanderätter	12	5 362	5 720
Pågående nyanläggning		1 683	
Goodwill	8	2 716	3 553
		<u>64 521</u>	<u>67 733</u>
<b>Finansiella anläggningstillgångar</b>			
Andelar i intresseföretag	14	135	135
Andra långfristiga värdepappersinnehav	15	10	10
		<u>145</u>	<u>145</u>
<b>Summa anläggningstillgångar</b>		<u><b>64 666</b></u>	<u><b>67 878</b></u>
<b>Omsättningstillgångar</b>			
<b>Varulager mm</b>			
Pågående arbete för annans räkning		249	927
Färdiga varor och handelsvaror		10 376	6 987
		<u>10 625</u>	<u>7 914</u>
<b>Kortfristiga fordringar</b>			
Kundfordringar		147 281	147 358
Skattefordringar		2 360	1 710
Övriga kortfristiga fordringar		2 462	1 314
Förutbetalda kostnader och upplupna intäkter	16	7 052	5 587
		<u>159 155</u>	<u>155 969</u>
<b>Kassa och bank</b>		<u>12</u>	<u>3 338</u>
<b>Summa omsättningstillgångar</b>		<u><b>169 792</b></u>	<u><b>167 221</b></u>
<b>SUMMA TILLGÅNGAR</b>		<u><b>234 458</b></u>	<u><b>235 099</b></u>

	Not	2015-12-31 Tkr	2014-12-31 Tkr
<b>EGET KAPITAL OCH SKULDER</b>			
<b>Eget kapital</b>	17		
<u>Bundet eget kapital</u>			
Aktiekapital		10 200	10 200
Bundna reserver		12 938	14 584
		<u>23 138</u>	<u>24 784</u>
<u>Fritt eget kapital</u>			
Fria reserver		49 459	44 990
Årets resultat		194	4 351
		<u>49 653</u>	<u>49 341</u>
<b>Summa eget kapital</b>		<b>72 791</b>	<b>74 125</b>
<b>Avsättningar</b>			
Avsättningar för uppskjuten skatt	7	2 517	2 981
Övriga avsättningar		425	345
		<u>2 942</u>	<u>3 326</u>
<b>Summa avsättningar</b>		<b>2 942</b>	<b>3 326</b>
<b>Långfristiga skulder</b>			
	19		
Checkräkningskredit	20	21 894	20 019
Skulder till kreditinstitut		18 488	21 012
		<u>40 382</u>	<u>41 031</u>
<b>Summa långfristiga skulder</b>		<b>40 382</b>	<b>41 031</b>
<b>Kortfristiga skulder</b>			
Skulder till kreditinstitut		2 947	2 815
Leverantörsskulder		32 676	34 654
Transportörsskulder		45 251	43 090
Skuld till delägare		6 192	6 160
Övriga kortfristiga skulder		9 608	8 347
Upplupna kostnader och förutbetalda intäkter	21	21 669	21 551
		<u>118 343</u>	<u>116 617</u>
<b>Summa kortfristiga skulder</b>		<b>118 343</b>	<b>116 617</b>
<b>SUMMA EGET KAPITAL OCH SKULDER</b>			
		<u><b>234 458</b></u>	<u><b>235 099</b></u>
<b>Ställda säkerheter</b>			
Företagsinteckningar		45 500	51 800
Fastighetsinteckningar		34 400	34 400
Inventarier med äganderättsförbehåll		2 239	2 687
		<u>82 139</u>	<u>88 887</u>
<b>Ansvarsförbindelser</b>		Inga	Inga

**KASSAFLÖDESANALYS KONCERN**

	2015	2014
	Tkr	Tkr
<b><u>Den löpande verksamheten</u></b>		
Resultat efter finansiella poster	808	5 072
Justering för poster som inte ingår i kassaflödet	<u>7 830</u>	<u>7 926</u>
	<b>8 638</b>	<b>12 998</b>
Skatt	-614	-299
<b>Kassaflöde från den löpande verksamheten före förändringar av rörelsekapital</b>	<b>8 024</b>	<b>12 699</b>
Kassaflöde från förändringar i rörelsekapital		
Ökning av varulager	-2 711	-1 460
Ökning av kortfristiga fordringar	-3 186	-2 085
Ökning av kortfristiga skulder	1 726	1 028
Minskning/ökning av långfristiga skulder	-649	2 340
Minskning avsättningar	<u>-384</u>	<u>-1 115</u>
<b>Kassaflöde från den löpande verksamheten</b>	<b><u>2 820</u></b>	<b><u>11 407</u></b>
<b><u>Investeringsverksamheten</u></b>		
Försäljning/Förvärv av byggnader och mark	618	-330
Förvärv av nyttjanderätter	0	-5 958
Förvärv av maskiner och inventarier	-5 451	-5 638
Förvärv av intressebolag	0	-128
Försäljning av intressebolag	0	9
Försäljning av maskiner och inventarier	1 900	13 472
Förvärv av pågående nyanläggning	-1 683	
Förvärv av andelar dotterbolag		<u>-6 500</u>
<b>Kassaflöde från investeringsverksamheten</b>	<b><u>-4 616</u></b>	<b><u>-5 073</u></b>
<b><u>Finansieringsverksamheten</u></b>		
Utdelning till aktieägare	-1 530	-3 060
Minskning av långfristiga värdepapper	<u>0</u>	<u>0</u>
<b>Kassaflöde från finansieringsverksamheten</b>	<b><u>-1 530</u></b>	<b><u>-3 060</u></b>
<b>Årets kassaflöde</b>	<b>-3 326</b>	<b>3 274</b>
<b>Likvida medel vid årets början</b>	<b><u>3 338</u></b>	<b><u>64</u></b>
<b>Likvida medel vid årets slut</b>	<b><u><u>12</u></u></b>	<b><u><u>3 338</u></u></b>

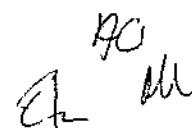
170  
5 U

<b>MODERBOLAGETS RESULTATRÄKNING</b>	Not	<b>2015-01-01 - 2015-12-31</b>	<b>2014-01-01 - 2014-12-31</b>
		<b>Tkr</b>	<b>Tkr</b>
<b>Rörelsens intäkter, mm</b>			
Nettoomsättning	22	1 048 558	1 055 410
Förändring av lager av färdiga varor		3 589	2 934
Övriga rörelseintäkter		59	472
		<b>1 052 206</b>	<b>1 058 816</b>
<b>Rörelsens kostnader</b>			
Transport- och maskintjänster		-712 390	-702 943
Råvaror och förnödenheter		-20 835	-20 896
Handelsvaror		-213 322	-228 670
Övriga externa kostnader	3,6,22	-31 658	-33 209
Personalkostnader	4	-65 235	-65 423
Avskrivn/nedskrivn av materiella anläggningstillgångar	8-12	-3 720	-3 941
Summa rörelsens kostnader		<b>-1 047 160</b>	<b>-1 055 082</b>
<b>Rörelseresultat</b>		<b>5 046</b>	<b>3 734</b>
<b>Finansiella poster</b>			
Nedskrivning aktier i dotterföretag		0	-1 363
Resultat från andelar i intresseföretag	5	0	36
Resultat från andelar i koncernföretag			0
Ränteintäkter och liknande intäkter		324	471
Räntekostnader och liknande kostnader		-376	-295
<b>Resultat efter finansiella poster</b>		<b>4 994</b>	<b>2 583</b>
<b>Bokslutsdispositioner</b>			
Förändring av periodiseringsfond		2 386	3 467
Skilnad mellan bokföringsmässiga avskrivningar och avskrivningar enligt plan		-453	678
Lämnade koncernbidrag		-2 577	-5 295
Erhållna koncernbidrag		0	706
<b>Skatter</b>			
Skatt på årets resultat	7	-1 038	-893
<b>Årets resultat</b>		<b>3 312</b>	<b>1 246</b>

70  
27



<b>MODERBOLAGETS BALANSRÄKNING</b>	Not	<b>2015-12-31</b>	<b>2014-12-31</b>
		<b>Tkr</b>	<b>Tkr</b>
<b>TILLGÅNGAR</b>			
<b>Anläggningstillgångar</b>			
<b>Immateriella anläggningstillgångar</b>			
Nyttjanderätt	12	5 362	5 720
Fusionsgoodwill	8	2 534	0
		<u>7 896</u>	<u>5 720</u>
<b>Materiella anläggningstillgångar</b>			
Byggnader, markanläggningar och mark	9	6 381	6 701
Pågående nyanläggning		1 683	0
Förbättringsutgift annans fastighet	11	685	730
Goodwill	8	0	0
Maskiner och inventarier	10	8 895	10 835
		<u>17 644</u>	<u>18 266</u>
<b>Finansiella anläggningstillgångar</b>			
Andelar i koncernföretag	13	2 485	7 742
Fordringar hos koncernföretag		15 919	16 754
Andelar i intresseföretag	14	135	135
Andra långfristiga värdepappersinnehav	15	10	10
		<u>18 549</u>	<u>24 641</u>
<b>Summa anläggningstillgångar</b>		<b>44 089</b>	<b>48 627</b>
<b>Omsättningstillgångar</b>			
<b>Varulager mm</b>			
Pågående arbeten för annans räkning		249	891
Färdiga varor och handelsvaror		10 376	6 987
		<u>10 625</u>	<u>7 878</u>
<b>Kortfristiga fordringar</b>			
Kundfordringar		135 191	134 606
Skattefordringar		1 928	2 072
Övriga fordringar		2 312	1 188
Förutbetalda kostnader och upplupna intäkter	16	1 457	2 106
		<u>140 888</u>	<u>139 972</u>
<b>Kassa och bank</b>		<u>12</u>	<u>151</u>
<b>Summa omsättningstillgångar</b>		<b>151 525</b>	<b>148 001</b>
<b>SUMMA TILLGÅNGAR</b>		<b>195 614</b>	<b>196 628</b>


  
 Handwritten initials and signature in the bottom right corner.

	Not	2015-12-31 Tkr.	2014-12-31 Tkr.
<b>EGET KAPITAL OCH SKULDER</b>			
<b>Eget kapital</b>	18		
<u>Bundet eget kapital</u>			
Aktiekapital, 1 020 000 aktier à nom 10 kronor		10 200	10 200
Reservfond		3 940	3 940
		<u>14 140</u>	<u>14 140</u>
<u>Fritt eget kapital</u>			
Balanserad vinst		46 126	43 877
Årets resultat		3 312	1 246
		<u>49 438</u>	<u>45 123</u>
<b>Summa eget kapital</b>		<b>63 578</b>	<b>59 263</b>
<b>Obeskattade reserver</b>		<b>11 440</b>	<b>13 373</b>
<b>Avsättningar</b>			
Övriga avsättningar		425	345
<b>Summa avsättningar</b>		<b>425</b>	<b>345</b>
<b>Långfristiga skulder</b>	19		
Checkräkningskredit	20	21 894	20 019
Skulder till koncernföretag		0	636
<b>Summa långfristiga skulder</b>		<b>21 894</b>	<b>20 655</b>
<b>Kortfristiga skulder</b>			
Leverantörsskulder		28 314	30 477
Transportörsskulder		45 251	43 090
Skulder till koncernföretag		826	5 354
Lån från delägare		6 192	6 161
Övriga skulder		6 871	4 984
Upplupna kostnader och förutbetalda intäkter	21	10 823	12 926
<b>Summa kortfristiga skulder</b>		<b>98 277</b>	<b>102 992</b>
<b>SUMMA EGET KAPITAL OCH SKULDER</b>		<b>195 614</b>	<b>196 628</b>
<b>Ställda säkerheter</b>			
Fastighetsinteckningar		900	900
Företagsinteckningar		36 500	36 500
		<u>37 400</u>	<u>37 400</u>
<b>Ansvarsförbindelser</b>			
Borgensförbindelse dotterbolag		21 435	23 827
		<u>21 435</u>	<u>23 827</u>

70  
E M

**KASSAFLÖDESANALYS MODERBOLAG**

	<b>2015</b>	<b>2014</b>
	Tkr	Tkr
<b><u>Den löpande verksamheten</u></b>		
Resultat efter finansiella poster	4 994	2 583
Justering för poster som inte ingår i kassaflödet	1 800	5 496
	<b>6 794</b>	<b>8 079</b>
Betald skatt	-1 038	-893
<b>Kassaflöde från den löpande verksamheten före förändringar av rörelsekapital</b>	<b>5 756</b>	<b>7 186</b>
Kassaflöde från förändringar i rörelsekapital		
Ökning varulager	-2 747	-3 109
Ökning kortfristiga fordringar	6 805	-2 014
Ökning/Minskning av fordringar hos koncernföretag	835	2 777
Ökning kortfristiga skulder	-7 160	4 191
Ökning av långfristiga skulder	1 239	15 410
Ökning avsättningar	80	0
<b>Kassaflöde från den löpande verksamheten</b>	<b>4 808</b>	<b>24 441</b>
<b><u>Investeringsverksamheten</u></b>		
Förvärv av maskiner och inventarier	-1 057	-4 229
Förvärv av nyttjanderätter	0	-5 958
Förvärv av dotterbolag	0	-6 500
Försäljning av maskiner och inventarier	1 900	155
Förvärv av andelar i intresseföretag	0	-128
Försäljning av andelar i koncernföretag	0	9
Förvärv av pågående nyanläggning	-1 683	0
<b>Kassaflöde från investeringsverksamheten</b>	<b>-840</b>	<b>-16 651</b>
<b><u>Finansieringsverksamheten</u></b>		
Utdelning till aktieägare	-1 530	-3 060
Koncernbidrag	-2 577	-4 589
<b>Kassaflöde från finansieringsverksamheten</b>	<b>-4 107</b>	<b>-7 649</b>
<b>Årets kassaflöde</b>	<b>-139</b>	<b>141</b>
<b>Likvida medel vid årets början</b>	<b>151</b>	<b>10</b>
<b>Likvida medel vid årets slut</b>	<b>12</b>	<b>151</b>

90  
4 11

**NOTER****Not 1 Allmän information**

Alwex Transport AB med organisationsnummer 556085-7889 är ett aktiebolag registrerat i Sverige med säte i Växjö

**Not 2 Redovisnings- och värderingsprinciper**

Företaget tillämpar Årsredovisningslagen (1995:1554) och Bokföringsnämndens allmänna råd BFNAR 2012:1 Årsredovisning och koncernredovisning (K3).

**Koncernredovisning**

Koncernredovisningen omfattar moderföretaget Alwex Transport AB och de företag över vilka moderföretaget direkt eller indirekt har bestämmande inflytande (dotterföretag). Bestämmande inflytande föreligger i normalfallet då moderföretaget direkt eller indirekt innehar aktier som representerar mer än 50 % av rösterna.

Ett dotterföretags intäkter och kostnader tas in i koncernredovisningen från och med tidpunkten för förvärvet till och med den tidpunkt då moderföretaget inte längre har ett bestämmande inflytande över dotterföretaget.

Redovisningsprinciperna för dotterföretag överensstämmer med koncernens redovisningsprinciper. Alla koncerninterna transaktioner, mellanhavanden, samt orealiserade vinster och förluster hänförliga till koncerninterna transaktioner har eliminerats vid upprättandet av koncernredovisningen.

**Rörelseförvärv**

Rörelseförvärv redovisas enligt förvärvsmetoden.

Köpeskillingen för rörelseförvärvet värderas till verkligt värde vid förvärvstidpunkten, vilket beräknas som summan av de verkliga värdena per förvärvstidpunkten för erlagda tillgångar, uppkomna eller övertagna skulder.

**Goodwill**

Vid rörelseförvärv där köpeskillingen överstiger verkligt värde vid förvärvstidpunkten på identifierbara förvärvade nettotillgångar redovisas skillnaden som goodwill i koncernbalansräkningen.

Handwritten initials: "AC" and "K" with a checkmark.

**Goodwill**

Goodwill utgör skillnaden mellan anskaffningsvärdet och koncernens andel av det verkliga värdet på ett förvärvat dotterföretags identifierbara tillgångar och skulder på förvärvsdagen. Vid förvärvstidpunkten redovisas goodwill till anskaffningsvärde och efter det första redovisningstillfället värderas den till anskaffningsvärde efter avdrag för avskrivningar och eventuella nedskrivningar. Goodwill skrivs av över den förväntade nyttjandeperioden vilket uppgår till 5 år. Per varje balansdag gör företaget en bedömning om det finns någon indikation på att värdet av goodwill är lägre än det redovisade värdet. Finns det en sådan indikation beräknar företaget återvinningsvärdet för goodwill och upprättar en nedskrivningsprövning. Vid prövning av nedskrivningsbehov fördelas goodwill på de kassagenererade enheter som förväntas bli gynnade av förvärvet. Om återvinningsvärdet för en kassagenererande enhet fastställs till ett lägre värde än det redovisade värdet, fördelas nedskrivningsbeloppet, först minskas det redovisade värdet för goodwill som hänförs till den kassagenererande enheten och sedan minskas det redovisade värdet för övriga tillgångar i proportion till det redovisade värdet för varje tillgång i enheten. En redovisad nedskrivning av goodwill återförs i en senare period endast om nedskrivningen föranleddes av en särskild extern omständighet av ovanlig karaktär som inte förväntas upprepas och senare händelser har inträffat som upphäver verkningarna av denna omständighet.

**Andelar i intresseföretag**

Ett intresseföretag är ett företag där koncernen utövar ett betydande men inte bestämmande inflytande, normalt omfattar det företag där koncernen innehar 20 %-50 % av rösterna. Andelar i intresseföretag redovisas enligt kapitalandelsmetoden.

Vid tillämpning av kapitalandelsmetoden redovisas en investering i ett intresseföretaget inledningsvis till tillgångens anskaffningsvärde. Det redovisade värdet ökas eller minskas därefter för att beakta koncernens andel av intresseföretagets resultat efter förvärvstidpunkten. Erhållna utdelningar från intresseföretaget minskar investeringens redovisade värde. Det redovisade värdet justeras även för att återspegla andra förändringar intresseföretagets eget kapital. Om koncernens andel i ett intresseföretags förluster uppgår till eller överstiger det redovisade värdet på andelarna i intresseföretaget, minskas det redovisade värdet tills det redovisade värdet är noll. Ytterligare förluster redovisas som avsättning endast till den del ägarföretaget har en legal förpliktelse eller informell förpliktelse att täcka förlusterna eller om ägarföretaget gjort utbetalningar för intresseföretagets räkning. Redovisar intresseföretaget kommande räkenskapsår vinst ska ägarföretaget redovisa sin andel av vinster först när dessa överstiger andelen av de förluster som inte har redovisats av ägarföretaget. Andel i intresseföretagets resultat efter skatt redovisas som "Resultat från andelar i intresseföretag" i koncernens resultaträkning.

**Intäkter**

Intäkter redovisas till det verkliga värdet av den ersättning som erhållits eller kommer att erhållas med avdrag för mervärdskatt, rabatter, returer och liknande avdrag.

Koncernens intäkter består i huvudsak av utförda transport- och maskintjänster.

40  
E/L W

ALWEX TRANSPORT AB

Org.nr. 556085-7889

*Varuförsäljning*

Intäkter från försäljning av varor redovisas när varorna levererats och äganderätten har överförts till kunden, varmed samtliga villkor nedan är uppfyllda:

- \* Företaget har överfört de väsentliga risker och fördelar som är förknippade med varornas ägande,
- \* företaget inte längre har något sådant engagemang i den löpande förvaltningen som vanligtvis förknippas med ägande och utövar heller inte någon reell kontroll över de sålda varorna,
- \* inkomsten kan beräknas på ett tillförlitligt sätt,
- \* det ekonomiska fördelar som är förknippade med transaktionen sannolikt kommer att tillfalla företaget och,
- \* de utgifter som uppkommit eller som förväntas uppkomma till följd av transaktionen kan beräknas på ett tillförlitligt sätt.

**Försäljning av tjänster**

Intäkter från försäljning av tjänster på löpande räkning redovisas som intäkt i den period arbetet utförs och material levereras eller förbrukas.

Intäkter från försäljning av tjänster till fast pris redovisas med tillämpning av sk successiv vinstavräkning. Det innebär att intäkter och kostnader redovisas i förhållande till uppdragets färdigställandegrad på balansdagen. Färdigställandegraden fastställs genom en beräkning av förhållande mellan nedlagda uppdragsutgifter för utfört arbete på balansdagen och beräknade totala uppdragsutgifter. En befarad kundförlust på ett tjänsteuppdrag redovisas omedelbart som en kostnad. När utfallet av ett tjänsteuppdrag inte kan beräknas på ett tillförlitligt sätt sker intäktsredovisning endast med belopp som motsvarar uppkomna uppdragsutgifter som sannolikt kommer att ersättas av beställaren. Uppdragsutgifter redovisas som kostnader i den period då de uppkommer.

*Utdelning och ränteintäkter*

Utdelningsintäkter redovisas när ägarens rätt att erhålla betalning har fastställts.

Ränteintäkter redovisas fördelat över löptiden med tillämpning av effektivräntemetoden.

Effektivräntan är den ränta som gör att nuvärdet av alla framtida in- och utbetalningar under räntebindningstiden blir lika med det framtida värdet av fordran.

**Leasingavtal**

Ett finansiellt leasingavtal är ett avtal enligt vilket de ekonomiska risker och fördelar som förknippas med ägandet av en tillgång i allt väsentligt överförs från leasegivaren till leasetagaren.

Övriga leasingavtal klassificeras som operationella leasingavtal.

*Koncernen som leasetagare*

Leasingavgifter vid operationella leasingavtal kostnadsförs linjärt över leasingperioden, såvida inte ett annat systematiskt sätt bättre återspeglar användarens ekonomiska nytta över tiden.

**Låneutgifter**

Låneutgifter redovisas i resultaträkningen i den period de uppkommer.

90  
M

**Ersättningar till anställda**

Ersättningar till anställda i form av löner, bonus betald semester, betald sjukfrånvaro m m samt pensioner redovisas i takt med intjänandet. Beträffande pensioner och andra ersättningar efter avslutad anställning klassificeras dessa som avgiftsbestämda eller förmånsbestämda pensionsplaner. Koncernen har endast avgiftsbestämda pensionsplaner. Det finns inga övriga långfristiga ersättningar till anställda.

*Avgiftsbestämda planer*

För avgiftsbestämda planer betalar koncernen fastställda avgifter till en separat oberoende juridisk enhet och har ingen förpliktelse att betala ytterligare avgifter. Koncernens resultat belastas för kostnader i takt med att förmånerna intjänas vilket normalt sammanfaller med tidpunkten för när premier erläggs.

**Inkomstskatter**

Skattekostnaden utgörs av summan av aktuell skatt och uppskjuten skatt.

*Aktuell skatt*

Aktuell skatt beräknas på det skattepliktiga resultatet för perioden. Skattepliktigt resultat skiljer sig från det redovisade resultatet i resultaträkningen då det har justerats för ej skattepliktiga intäkter och ej avdragsgilla kostnader samt för intäkter och kostnader som är skattepliktiga eller avdragsgilla i andra perioder. Koncernens aktuella skatteskuld beräknas enligt de skattesatser som gäller per balansdagen.

*Uppskjuten skatt*

Uppskjuten skatt redovisas på temporära skillnader mellan det redovisade värdet på tillgångar och skulder i de finansiella rapporterna och det skattemässiga värdet.

*Aktuell och uppskjuten skatt för perioden*

Aktuell och uppskjuten skatt redovisas som en kostnad eller intäkt i resultaträkningen, utom när skatten är hänförlig till transaktioner som redovisats direkt mot eget kapital. I sådana fall ska även skatten redovisas direkt mot eget kapital.

AC  
A U

**Materiella anläggningstillgångar**

Materiella anläggningstillgångar redovisas till anskaffningsvärde efter avdrag för ackumulerade avskrivningar och eventuella nedskrivningar.

Anskaffningsvärdet består av inköpspriset, utgifter som är direkt hänförliga till förvärvet för att bringa den på plats och i skick att användas samt uppskattade utgifter för nedmontering och bortforsling av tillgången och återställande av plats där den finns. Tillkommande utgifter inkluderas endast i tillgången eller redovisas som en separat tillgång, när det är sannolikt att framtida ekonomiska fördelar som är förknippade med posten kommer att tillfalla koncernen och att anskaffningsvärdet för densamma kan mätas på ett tillförlitligt sätt. Alla övriga kostnader för reparationer och underhåll samt tillkommande utgifter redovisas i resultaträkningen i den period då de uppkommer.

Då skillnaden i förbrukningen av en materiell anläggningstillgångs betydande komponenter bedöms vara väsentlig, delas tillgången upp på dessa komponenter.

Avskrivningar på materiella anläggningstillgångar kostnadsförs så att tillgångens anskaffningsvärde eventuellt minskat med beräknat restvärde vid nyttjandeperiodens slut, skrivs av linjärt över dess bedömda nyttjandeperiod. Om en tillgång har delats upp på olika komponenter skrivs respektive komponent av separat över dess nyttjandeperiod. Avskrivning påbörjas när den materiella anläggningstillgången kan tas i bruk. Materiella anläggningstillgångars nyttjandeperioder uppskattas till:

Byggnader	15-100 år
Markanläggningar	20 år
Maskiner och inventarier	10-12 år
Fordon och inventarier	8 år
Övriga inventarier	5 år
IT-inventarier	3 år

Nyttjandeperioden för mark är obegränsad och därför skrivs mark inte av.

Bedömda nyttjandeperioder och avskrivningsmetoder omprövas om det finns indikationer på att förväntad förbrukning har förändrats väsentligt jämfört med uppskattningen vid föregående balansdag. Då företaget ändrar bedömning av nyttjandeperioder omprövas även tillgångens eventuella restvärde. Effekten av dessa ändringar redovisas framåttriktat.

32 70  
11



***Borttagande från balansräkningen***

Det redovisade värdet för en materiell anläggningstillgång tas bort från balansräkningen vid utrangering eller avyttring, eller när inte några framtida ekonomiska fördelar väntas från användning eller utrangering/avyttring av tillgången eller komponenten. Den vinst eller förlust som uppkommer när en materiell anläggningstillgång eller en komponent tas bort från balansräkningen är skillnaden mellan vad som eventuellt erhålls, efter avdrag för direkta försäljningskostnader, och tillgångens redovisade värde. Den realisationsvinst eller realisationsförlust som uppkommer när en materiell anläggningstillgång eller en komponent tas bort från balansräkningen redovisas i resultaträkningen som en övrig rörelseintäkt eller övrig rörelsekostnad.

**Immateriella tillgångar*****Anskaffning genom separata förvärv***

Immateriella tillgångar som förvärvats separat redovisas till anskaffningsvärde med avdrag för ackumulerade avskrivningar och eventuellt ackumulerade nedskrivningar. Avskrivning sker linjärt över tillgångens uppskattade nyttjandeperiod, vilken uppskattas till 17 år. Bedömda nyttjandeperioder och avskrivningsperioder omprövas om det finns en indikation på att dessa har förändrats jämfört med uppskattningen vid föregående balansdag. Effekten av eventuella ändringar i uppskattningar och bedömningar redovisas framåtriktat. Avskrivning påbörjas när tillgången kan användas.

***Borttagande från balansräkningen***

En immateriell anläggningstillgång tas bort från balansräkningen vid utrangering eller avyttring eller när inte några framtida ekonomiska fördelar väntas från användning eller utrangering/avyttring av tillgången. Den vinst eller förlust som uppkommer när en immateriell anläggningstillgång tas bort från balansräkningen är skillnaden mellan vad som eventuellt erhålls, efter avdrag för direkta försäljningskostnader, och tillgångens redovisade värde. Detta redovisas i resultaträkningen som en övrig rörelseintäkt eller övrig rörelsekostnad.

**Nedskrivningar av materiella anläggningstillgångar och immateriella tillgångar exkl goodwill**

Vid varje balansdag analyserar koncernen de redovisade värdena för materiella anläggningstillgångar och immateriella tillgångar för att fastställa om det finns någon indikation på att dessa tillgångar har minskat i värde. Om så är fallet, beräknas tillgångens återvinningsvärde för att kunna fastställa värdet av en eventuell nedskrivning. Där det inte är möjligt att beräkna återvinningsvärdet för en enskild tillgång, beräknar koncernen återvinningsvärdet för den kassagenererande enhet till vilken tillgången hör.

AC  
H

Om återvinningsvärdet för en tillgång (eller kassagenererande enhet) fastställs till ett lägre värde än det redovisade värdet, skrivs det redovisade värdet på tillgången (eller den kassagenererande enheten) ned till återvinningsvärdet. En nedskrivning ska omedelbart kostnadsföras i resultaträkningen.

Vid varje balansdag gör koncernen en bedömning om den tidigare nedskrivningen inte längre är motiverad. Om så är fallet återförs nedskrivningen delvis eller helt. Då en nedskrivning återförs, ökar tillgångens (den kassagenererande enhetens) redovisade värde. Det redovisade värdet efter återföring av nedskrivning får inte överskrida det redovisade värde som skulle fastställts om ingen nedskrivning gjorts av tillgången (den kassagenererande enheten) under tidigare år. En återföring av en nedskrivning redovisas direkt i resultaträkningen.

### **Finansiella instrument**

En finansiell tillgång eller finansiell skuld redovisas i balansräkningen när koncernen blir part till instrumentets avtalsenliga villkor. En finansiell tillgång bokas bort från balansräkningen när den avtalsenliga rätten till kassaflödet från tillgången upphör, regleras eller när koncernen förlorar kontrollen över en. En finansiell skuld, eller del av finansiell skuld, bokas bort från balansräkningen när den avtalade förpliktelsen fullgörs eller på annat sätt upphör.

Vid det första redovisningstillfället värderas omsättningstillgångar och kortfristiga skulder till anskaffningsvärde.

Vid värdering efter det första redovisningstillfället värderas omsättningstillgångar enligt lägsta värdets princip, dvs det lägsta av anskaffningsvärdet och nettoförsäljningsvärdet på balansdagen.

Kortfristiga skulder värderas till nominellt belopp.

### *Nedskrivningar av finansiella anläggningstillgångar*

Vid varje balansdag utvärderar koncernen om det finns indikationer på att en eller flera finansiella anläggningstillgångar minskat i värde.

### **Varulager**

Varulager värderas till det lägsta av anskaffningsvärdet och nettoförsäljningsvärdet på balansdagen. Anskaffningsvärdet beräknas genom tillämpning av först- in först- ut-metoden (FIFU). Nettoförsäljningsvärde är försäljningsvärdet efter avdrag för beräknade kostnader som direkt kan hänföras till försäljningstransaktionen. I anskaffningsvärdet ingår utgifter för inköp, tillverkning samt andra utgifter för att bringa varorna till deras aktuella plats och skick. I anskaffningsvärdet för en egentillverkad tillgång ingår, utöver sådana kostnader som direkt kan hänföras till produktionen av tillgången, en skälig andel av indirekta tillverkningskostnader.

2/2  
AC  
11

**Likvida medel**

Likvida medel inkluderar kassamedel och disponibla tillgodohavanden hos banker och andra kreditinstitut samt andra kortfristiga likvida placeringar som lätt kan omvandlas till kontanter och är föremål för en obetydlig risk för värdefluktuationer. För att klassificeras som likvida medel får löptiden inte överskrida tre månader från tidpunkten för förvärvet.

**Avsättningar**

Avsättningar redovisas när koncernen har en befintlig förpliktelse (legal eller informell) som en följd av en inträffad händelse, det är sannolikt att ett utflöde av resurser kommer att krävas för att reglera förpliktelsen och en tillförlitlig uppskattning av beloppet kan göras.

En avsättning omprövas varje balansdag och justeras så att den återspeglar den bästa uppskattningen av det belopp som krävs för att reglera den befintliga förpliktelsen på balansdagen, med hänsyn tagen till risker och osäkerheter förknippade med förpliktelsen. När en avsättning beräknas genom att uppskatta de utbetalningar som förväntas krävas för att reglera förpliktelsen, motsvarar det redovisade värdet nuvärdet av dessa utbetalningar.

Där en del av eller hela det belopp som krävs för att reglera en avsättning förväntas bli ersatt av en tredje part, ska gottgörelsen särredovisas som en tillgång i koncernbalansräkningen när det är så gott som säkert att den kommer att erhållas om företaget reglerar förpliktelsen och beloppet kan beräknas tillförlitligt.

**Ansvarsförbindelser**

En ansvarsförbindelse är en möjlig förpliktelse till följd av inträffade händelser och vars förekomst endast kommer att bekräftas av att en eller flera osäkra framtida händelser, som inte helt ligger inom företagets kontroll, inträffar eller uteblir, eller en befintlig förpliktelse till följd av inträffade händelser, men som inte redovisas som skuld eller avsättning eftersom det inte är sannolikt att ett utflöde av resurser kommer att krävas för att reglera förpliktelsen eller förpliktelsens storlek inte kan beräknas med tillräcklig tillförlitlighet. Ansvarsförbindelser redovisas inom linjen i balansräkningen.

**Kassaflödesanalys**

Kassaflödesanalysen visar koncernens förändringar av företagets likvida medel under räkenskapsåret. Kassaflödesanalysen har upprättats enligt den indirekta metoden. Det redovisade kassaflödet omfattar endast transaktioner som medfört in- och utbetalningar.

**Redovisningsprinciper för moderbolaget***Övergång till K3*

Moderbolaget har tidigare tillämpat Årsredovisningslagen och Bokföringsnämndens allmänna råd.

Övergången till K3 har inte inneburit några effekter på moderbolagets finansiella rapporter.

Skillnaderna mellan moderföretagets och koncernens redovisningsprinciper beskrivs nedan:

*Dotterföretag*

Andelar i dotterföretag redovisas till anskaffningsvärde. Utdelning från dotterföretag redovisas som intäkt när rätten att få utdelning bedöms som säker och kan beräknas på ett tillförlitligt sätt.

*Andelar i intresseföretag och joint ventures*

Andelar i intresseföretag och joint ventures redovisas till anskaffningsvärde efter avdrag för eventuella nedskrivningar. Utdelning från andelar i intresseföretag och joint ventures redovisas som intäkt i resultaträkningen.

*Koncernbidrag*

Erhållna och lämnade koncernbidrag redovisas som bokslutsdisposition i resultaträkningen.

*Skatter*

I moderföretaget redovisas obeskattade reserver inklusive uppskjuten skatteskuld. I koncernredovisningen delas däremot obeskattade reserver upp på uppskjuten skatteskuld och eget kapital.

**Not 3 Arvode och kostnadsersättning**

Med revisionsuppdrag avses granskning av årsredovisning och bokföringen samt styrelsens och verkställande direktörens förvaltning, övriga arbetsuppgifter som det ankommer på bolagets revisor att utföra samt rådgivning eller annat biträde som föranleds av iakttagelser vid sådan granskning eller genomförandet av sådana övriga arbetsuppgifter.

	Koncern		Moderföretag	
	2015	2014	2015	2014
Deloitte AB				
Övriga uppdrag	56	128	43	128
Revisionsuppdrag	158	115	104	89

Not 4 Personal	Koncern		Moderföretag	
	2015	2014	2015	2014
Medelantalet anställda har uppgått till:				
Kvinnor	27	25	23	22
Män	198	192	85	92
Totalt	<u>225</u>	<u>217</u>	<u>108</u>	<u>114</u>
Löner och andra ersättningar har uppgått till:				
Styrelsen och verkställande direktören	2 639	2 332	1 365	1 345
Övriga anställda	78 521	72 922	42 902	43 591
Totala löner och ersättningar	<u>81 160</u>	<u>75 254</u>	<u>44 267</u>	<u>44 936</u>
Sociala avgifter enligt lag och avtal	25 629	23 930	15 184	15 083
Pensionskostnader för styrelse och verkställande direktören	613	885	307	335
Pensionskostnader för övriga anställda	5 698	5 356	3 930	3 890
Totala löner, ersättningar, sociala avgifter och pensionskostnader	<u>113 100</u>	<u>105 425</u>	<u>63 688</u>	<u>64 244</u>

Styrelsen består av sex ledamöter, 5 män och 1 kvinna.

Not 5 Resultat från andelar i intresseföretag	Koncern		Moderföretag	
	2015	2014	2015	2014
Utdelning	0	36	0	36
	<u>0</u>	<u>36</u>	<u>0</u>	<u>36</u>

#### Not 6 Leasingavtal

Koncernen är leasetagare genom operationella leasingavtal avseende personbilar, truckar och datorer.

Summan kostnadsförda leasingavgifter avseende operationella leasingavtal uppgår i koncernen till 24 747 tkr och i moderföretaget till 8 687 tkr. Framtida minimileaseavgifter avseende icke uppsägningsbara operationella leasingavtal förfaller enligt följande:

Förfallotidpunkt	Koncern		Moderföretag	
	2015	2014	2015	2014
Inom ett år	25 986	5 124	1 418	2 780
Senare än ett år men inom fem år	65 012	10 816	2 345	2 739
Senare än fem år	3 460	4 128		0
Summa	<u>94 458</u>	<u>20 068</u>	<u>3 763</u>	<u>5 519</u>

Not 7 Skatt	Koncern		Moderföretag	
	2015	2014	2015	2014
Aktuell skatt	-1 078	-1 649	-1 038	-893
Uppskjuten skatt	464	928	0	0
Skatt på årets resultat	<u>-614</u>	<u>-721</u>	<u>-1 038</u>	<u>-893</u>
Avstämning årets skatteskostnad	Koncern		Moderföretag	
	2015	2014	2015	2014
Redovisat resultat före skatt	808	5 072	4 350	2 139
Skatt beräknad enligt svensk skattesats 22 %	178	1 116	957	471
Skatteeffekt av ej avdragsgilla kostnader	428	106	73	84
Skatteeffekt av ej skattepliktiga intäkter	-4	-841	-4	-2
Skatteeffekt på nedskrivn av dotterbolagsand		300	0	300
Schablonränta på periodiseringsfonder	12	40	12	40
Skatteeffekt på utdelning från dotterbolag		0	0	0
Summa	<u>614</u>	<u>721</u>	<u>1 038</u>	<u>893</u>
Årets redovisade skatt	<u>614</u>	<u>721</u>	<u>1 038</u>	<u>893</u>

*Handwritten initials/signature*

Not 8 Goodwill	Koncern		Moderföretag	
	2015-12-31	2014-12-31	2015-12-31	2014-12-31
Ingående anskaffningsvärde	12 846	9 045	3 573	3 573
Årets inköp	0	3 801	2 534	0
Utgående anskaffningsvärde	12 846	12 846	6 107	3 573
Ingående avskrivningar enligt plan	-9 293	-8 708	-3 573	-3 573
Årets avskrivningar enligt plan	-837	-585	0	0
Utgående avskrivningar enligt plan	-10 130	-9 293	-3 573	-3 573
Utgående restvärde enligt plan	2 716	3 553	2 534	0
<b>Not 9 Byggnader, markanläggningar och mark</b>	<b>2015-12-31</b>	<b>2014-12-31</b>	<b>2015-12-31</b>	<b>2014-12-31</b>
Ingående anskaffningsvärde	66 605	66 275	8 940	8 940
Årets investeringar	0	330	0	0
Årets försäljningar och utrangeringar	-618	0	0	0
Utgående anskaffningsvärde	65 987	66 605	8 940	8 940
Ingående avskrivningar enligt plan	-35 141	-32 584	-2 239	-1 915
Årets avskrivningar enligt plan	-1 741	-2 557	-320	-324
Utgående avskrivningar enligt plan	-36 882	-35 141	-2 559	-2 239
Utgående restvärde enligt plan	29 105	31 464	6 381	6 701
Taxeringsvärden				
Byggnader	30 950	30 950	3 719	3 719
Mark	17 016	17 016	5 419	5 419
	47 966	47 966	9 138	9 138
<b>Not 10 Maskiner och inventarier</b>	<b>2015-12-31</b>	<b>2014-12-31</b>	<b>2015-12-31</b>	<b>2014-12-31</b>
Ingående anskaffningsvärde	72 849	68 613	37 620	34 793
Årets investeringar	5 451	5 638	1 057	4 229
Årets försäljningar o utrangeringar	-225	-1 402	0	-1 402
Utgående anskaffningsvärde	78 075	72 849	38 677	37 620
Ingående avskrivningar enligt plan	-46 583	-41 140	-26 785	-24 506
Justering för avskrivningar på försålda o utrangerade objekt	120	1 616		1 055
Årets avskrivningar enligt plan	-6 642	-7 059	-2 997	-3 334
Utgående avskrivningar enligt plan	-53 105	-46 583	-29 782	-26 785
Utgående restvärde enligt plan	24 970	26 266	8 895	10 835
<b>Not 11 Förbättringsutgifter på annans fastighet</b>	<b>2015-12-31</b>	<b>2014-12-31</b>	<b>2015-12-31</b>	<b>2014-12-31</b>
Ingående anskaffningsvärde	901	901	901	901
Årets investeringar	0		0	0
Utgående anskaffningsvärde	901	901	901	901
Ingående avskrivningar enligt plan	-171	-126	-171	-126
Årets avskrivningar enligt plan	-45	-45	-45	-45
Utgående avskrivningar enligt plan	-216	-171	-216	-171
Utgående restvärde enligt plan	685	730	685	730
<b>Not 12 Nyttjanderätter</b>	<b>2015-12-31</b>	<b>2014-12-31</b>	<b>2015-12-31</b>	<b>2014-12-31</b>
Ingående anskaffningsvärde	5 958	0	5 958	0
Årets investering	0	5 958	0	5 958
Utgående anskaffningsvärde	5 958	5 958	5 958	5 958
Ingående avskrivningar enligt plan	-238	0	-238	0
Årets avskrivningar enligt plan	-358	-238	-358	-238
Utgående avskrivningar enligt plan	-596	-238	-596	-238
Utgående restvärde enligt plan	5 362	5 720	5 362	5 720

**Not 13 Andelar i koncernföretag**

<b>Dotterföretag</b>	<b>Kapitalandel</b>	<b>Antal andelar</b>	<b>Bokfört värde</b>
ALWEX Fastighetsaktiebolag	100%	1000	100
Alwex Lager & Logistik AB	100%	1000	489
Alwex Recycling AB	100%	1000	1 200
Alwex Intermodal AB	100%	630	696
			<u>2 485</u>

Uppgifter om koncernföretagen:

<b>Dotterföretag</b>	<b>Eget kapital</b>	<b>Årets resultat</b>	<b>Org.nr.</b>	<b>Säte</b>
ALWEX Fastighetsaktiebolag	568	123	556129-4694	Växjö
Alwex Intermodal AB	695	0	556106-2059	Växjö
Växjö ÅC AB	204	3	556630-9562	Växjö
Alwex Lager & Logistik AB	2 538	-1 054	556705-2633	Växjö
Alwex Recycling AB	1 959	0	556499-2948	Växjö

**Not 14 Andelar i intresseföretag**

	<b>Koncern</b>		<b>Moderföretag</b>	
	<b>2015-12-31</b>	<b>2014-12-31</b>	<b>2015-12-31</b>	<b>2014-12-31</b>
Ingående anskaffningsvärde	135	16	135	16
Anskaffningar	0	128	0	128
Försäljningar	0	-9	0	-9
Utgående anskaffningsvärde	<u>135</u>	<u>135</u>	<u>135</u>	<u>135</u>

	<b>Kapitalandel</b>	<b>Antal andelar</b>	<b>Bokf värde i koncern</b>	<b>Andel eget kapital</b>
<b>Direkt ägda</b>				
Onroad AB	10%	1250	125	187
TRB Sverige AB	8,3%	120	10	203
			<u>135</u>	<u>390</u>

**Uppgifter om intresseföretagen:**

	<b>Org.nr.</b>	<b>Säte</b>
Onroad AB	556684-0137	Norrköping
TRB Sverige AB	556335-6863	Borås

Uppgifterna gäller intressebolagen som helhet.  
För övriga intressebolag avses bokslut per 2014-12-31.

Ap- 90  
P

Not 15	Långfristiga värdepappersinnehav	Koncern		Moderföretag	
		2015	2014	2015	2014
	Ingående anskaffningsvärde	10	10	10	10
	Nedskrivning	0	0		0
	Utgående anskaffningsvärde	10	10	10	10
<b>Not 16</b>	<b>Förutbetalda kostnader och upplupna intäkter</b>	<b>2015</b>	<b>2014</b>	<b>2015</b>	<b>2014</b>
	Upplupna intäkter	1 923	1 127	337	775
	Förutbetalda kostnader	5 129	4 460	1 120	1 331
		<b>7 052</b>	<b>5 587</b>	<b>1 457</b>	<b>2 106</b>

Not 17	Eget kapital i koncernen	Aktiekapital	Bundna	Fria	Årets	Summa eget kapital
			reserver	reserver	resultat	
	Ing balans per 1 januari 2015	10 200	14 584	44 992	4 351	74 127
	Disp av föreg års resultat			4 351	-4 351	
	Årets resultat				194	194
	Utdelning till ägare			-1 530		-1 530
	Förskjutning mellan bundet och fritt eget kapital		-1 646	1 646		
	Utg balans 31 dec 2015	10 200	12 938	49 459	194	72 791

Not 18	Moderföretagets rapport över förändring i eget kapital	Aktiekapital	Bundet eget kapital		Fritt eget kapital		Summa eget kapital
			Reservfond	Balanserad vinst el förlust	Årets resultat		
	Ingående balans per 1 januari 2015	10 200	3 940	43 877	1 246	59 263	
	Disposition av föreg års resultat			1 246	-1 246	0	
	Årets resultat				3 312	3 312	
	Fusion dotterbolag			2 533		2 533	
	Utdelning till ägare			-1 530		-1 530	
	Utgående balans per 31 dec 2015	10 200	3 940	46 126	3 312	63 578	

4 90  
11



**Not 19 Långfristiga skulder**

Av koncernens långfristiga skulder förfaller 10 750 tkr senare än fem år från balansdagen.  
Det finns ingen amorteringsplan för långfristiga skulder i moderbolaget.

**Not 20 Checkräkningskredit**

	Koncern		Moderbolag	
	2015	2014	2015	2014
Beviljad checkräkningskredit	40 000	30 000	40 000	30 000

**Not 21 Upplupna kostnader och förutbetalda intäkter**

	Koncern		Moderbolag	
	2015	2014	2015	2014
Löne- och semesterlöneskulder	9 755	11 372	4 680	6 667
Upplupna sociala avgifter	7 494	6 748	3 869	4 428
Övriga upplupna kostnader	4 420	3 431	2 274	1 831
	<b>21 669</b>	<b>21 551</b>	<b>10 823</b>	<b>12 926</b>

**Not 22 Inköp och försäljning mellan koncernföretag**

Inköp från bolag inom koncernen: 43 528 tkr  
Försäljning till bolag inom koncernen: 8 782 tkr

**Not 23 Nyckeltalsdefinitioner**Kassalikviditet

Omsättningstillgångar exklusive lager i förhållande till kortfristiga skulder

Soliditet

Justerat Eget kapital i förhållande till balansomslutningen. Med justerat eget kapital avses eget kapital plus obeskattade reserver med avdrag för uppskjuten skatteskuld.


Kapitalets omsättningshastighet

Omsättningen i förhållande till balansomslutningen

Avkastning på totalt kapital

Resultat efter finansiella poster i förhållande till balansomslutningen.

Växjö den 22/3-16



Anders Olsson  
Ordf



Pierre Widén



Christer Samuelsson



Göran Eriksson



Torbjörn Björstrand




Charlotte Häggblad  
Arbetstagarrepr



Mats Lundmark  
VD

**Revisorspåteckning**

Min revisionsberättelse har avgivits 29/3-16



Torbjörn Carlsnäs  
Auktoriserad revisor

## REVISIONSBERÄTTELSE

### Till årsstämman i Alwex Transport AB Organisationsnummer 556085-7889

#### Rapport om årsredovisningen och koncernredovisningen

Jag har utfört en revision av årsredovisningen och koncernredovisningen för Alwex Transport AB för räkenskapsåret 2015-01-01 - 2015-12-31.

#### *Styrelsens och verkställande direktörens ansvar för årsredovisningen och koncernredovisningen*

Det är styrelsen och verkställande direktören som har ansvaret för att upprätta en årsredovisning och koncernredovisning som ger en rättvisande bild enligt årsredovisningslagen och för den interna kontroll som styrelsen och verkställande direktören bedömer är nödvändig för att upprätta en årsredovisning och koncernredovisning som inte innehåller väsentliga felaktigheter, vare sig dessa beror på oegentligheter eller på fel.

#### *Revisorns ansvar*

Mitt ansvar är att uttala mig om årsredovisningen och koncernredovisningen på grundval av min revision. Jag har utfört revisionen enligt International Standards on Auditing och god revisionssed i Sverige. Dessa standarder kräver att jag följer yrkesetiska krav samt planerar och utför revisionen för att uppnå rimlig säkerhet att årsredovisningen och koncernredovisningen inte innehåller väsentliga felaktigheter.

En revision innefattar att genom olika åtgärder inhämta revisionsbevis om belopp och annan information i årsredovisningen och koncernredovisningen. Revisorn väljer vilka åtgärder som ska utföras, bland annat genom att bedöma riskerna för väsentliga felaktigheter i årsredovisningen och koncernredovisningen, vare sig dessa beror på oegentligheter eller på fel. Vid denna riskbedömning beaktar revisorn de delar av den interna kontrollen som är relevanta för hur bolaget upprättar årsredovisningen och koncernredovisningen för att ge en rättvisande bild i syfte att utforma granskningsåtgärder som är ändamålsenliga med hänsyn till omständigheterna, men inte i syfte att göra ett uttalande om effektiviteten i bolagets interna kontroll. En revision innefattar också en utvärdering av ändamålsenligheten i de redovisningsprinciper som har använts och av rimligheten i styrelsens och verkställande direktörens uppskattningar i redovisningen, liksom en utvärdering av den övergripande presentationen i årsredovisningen och koncernredovisningen.

Jag anser att de revisionsbevis jag har inhämtat är tillräckliga och ändamålsenliga som grund för mina uttalanden.

#### *Uttalanden*

Enligt min uppfattning har årsredovisningen och koncernredovisningen upprättats i enlighet med årsredovisningslagen och ger en i alla väsentliga avseenden rättvisande bild av moderbolagets och koncernens finansiella ställning per den 31 december 2015 och av dessas finansiella resultat och kassaflöden för året enligt årsredovisningslagen. Förvaltningsberättelsen är förenlig med årsredovisningens och koncernredovisningens övriga delar.

Jag tillstyrker därför att årsstämman fastställer resultaträkningen och balansräkningen för moderbolaget och för koncernen.

#### Rapport om andra krav enligt lagar och andra författningar

Utöver min revision av årsredovisningen och koncernredovisningen har jag även utfört en revision av förslaget till dispositioner beträffande bolagets vinst eller förlust samt styrelsens och verkställande direktörens förvaltning för Alwex Transport AB för räkenskapsåret 2015-01-01 - 2015-12-31.

#### *Styrelsens och verkställande direktörens ansvar*

Det är styrelsen som har ansvaret för förslaget till dispositioner beträffande bolagets vinst eller förlust, och det är styrelsen och verkställande direktören som har ansvaret för förvaltningen enligt aktiebolagslagen.

#### *Revisorns ansvar*

Mitt ansvar är att med rimlig säkerhet uttala mig om förslaget till dispositioner beträffande bolagets vinst eller förlust och om förvaltningen på grundval av min revision. Jag har utfört revisionen enligt god revisionssed i Sverige.

Som underlag för mitt uttalande om styrelsens förslag till dispositioner beträffande bolagets vinst eller förlust har jag granskat styrelsens motiverade yttrande samt ett urval av underlagen för detta för att kunna bedöma om förslaget är förenligt med aktiebolagslagen.

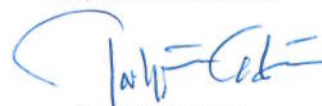
Som underlag för mitt uttalande om ansvarsfrihet har jag utöver min revision av årsredovisningen och koncernredovisningen granskat väsentliga beslut, åtgärder och förhållanden i bolaget för att kunna bedöma om någon styrelseledamot eller verkställande direktören är ersättningsskyldig mot bolaget. Jag har även granskat om någon styrelseledamot eller verkställande direktören på annat sätt har handlat i strid med aktiebolagslagen, årsredovisningslagen eller bolagsordningen.

Jag anser att de revisionsbevis jag har inhämtat är tillräckliga och ändamålsenliga som grund för mina uttalanden.

#### *Uttalanden*

Jag tillstyrker att årsstämman disponerar vinsten enligt förslaget i förvaltningsberättelsen och beviljar styrelsens ledamöter och verkställande direktören ansvarsfrihet för räkenskapsåret.

Växjö den 29 mars 2016



Torbjörn Carlsnäs  
Auktoriserad revisor