











Mittkonsolbåt som tål riktigt tuffa tag på sjön. Höga fribord ger trygghet ombord. En oerhört sjösäker båt. Självläns.

A large centre console boat. Exceptionally seaworthy and stable even at high speed and in rough seas. High freeboard and self-bailer.

Größere Ausführung des Mittelkonsolen-bootes 485 DL, ist für rauheres Wasser konzipiert. Ungewöhnlich seetüchtig und stabil. Hoher Freibord und selbstlenzend.

RYDS 535 DL

	5,35 m		6
	2,15 m		510 kg
	475 kg		0,75 m
	44		(60 hk/HP/PS)

