


aquadrip



Hösttömning

När det är dags att tömma eller blåsa utomhusanläggningar för bevattning finns det lite goda råd att följa.

1. Dränera pumpar och ledningar.
2. Förslut om möjligt ändrar på ledningar för att slippa att smådjur kryper in.
3. Ställ kulventiler i halvöppet läge. 
4. Pumpa rent vatten genom gödselinjektorer och dränera.
5. Om kompressor används - ha koll på trycket. För högt tryck kan skada utrustning och indirekt vålla personskada, 2 - 3 bars tryck räcker.

Låt inte kompressorn arbeta mot stängda ventiler. Tänk även på att det blir varmt vid inblåsningstället.

Kontakta oss om ni behöver hjälp med anslutning för tryckluft.

6. Med strömmen påslagen till bevattningsautomatiken under vintern förhindras kondensbildning i elektroniken.
7. Demontera manometrar och förvara dem frostfritt. 
8. Demontera tryckgivare till varvtalsreglerad pump och förvara den frostfritt. 
9. Påslagen ström till varvtalsreglering håller elektroniken torr. OBS! Varvtalsregulatorn måste då stå i läge "OFF".

