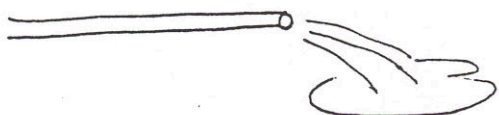
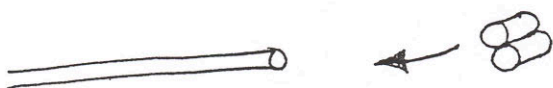


Monteringstips


Droppslangsände 12, 16 och 20 mm



1 Spola alltid slangarna före anslutning.



2 För på "åttan".




3 För "åttan" så långt på slangen att den kan vikas.



4 Vik slangen.



5 För tillbaka åttan över den vikta ändan.



Som alternativ till "åttan" kan plastkulventil för 16 och 20 mm droppslang användas.