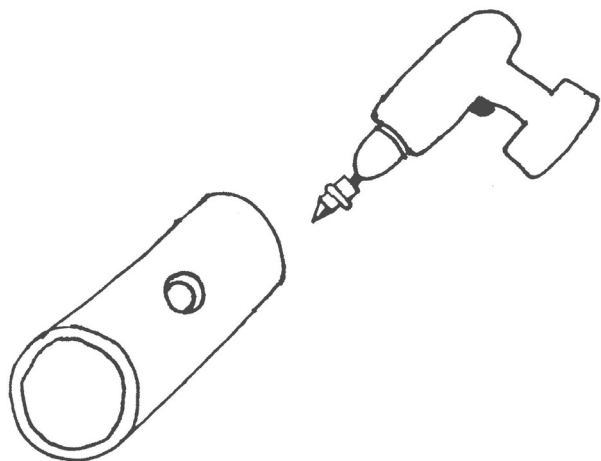
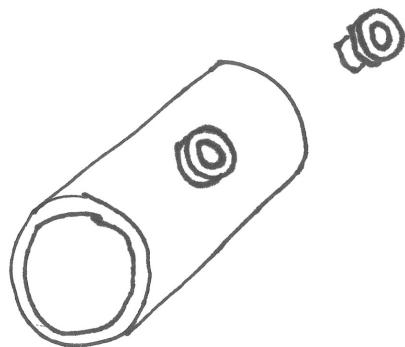


## Monteringstips

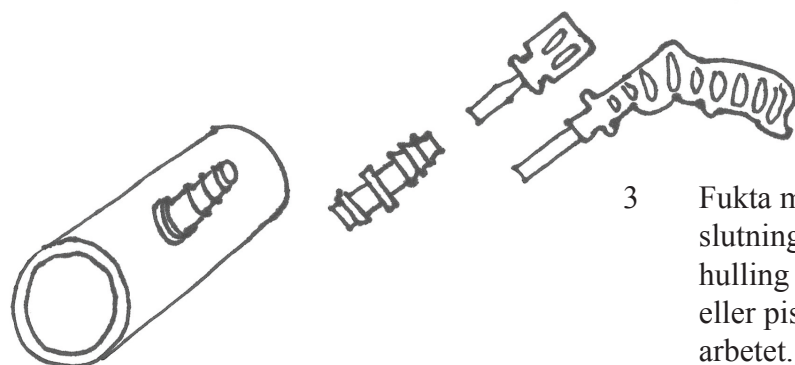
### Anslutning med packning 12, 16, 17 och 20mm



- 1 Borra hål i polyetenledningen med specialborr.\* Hålet riktas mot tänkt anslutning av droppslangen. Borra i rätt vinkel mot ledningen med lågt varvtal så plasten inte smälter.



- 2 Montera gummipackningen i det uppborrade hålet.



- 3 Fukta med vatten eller silikonspray den ände av anslutningen som har **en hulling**. Passa in änden med en hulling i gummipackningen. Använd en ”stubbmejsel” eller pistolhandtag (art.nr: 880029) för att underlätta arbetet.

\*  
Ø15,5 mm för godstjocklek under 4 mm (art.nr: 880046)  
Ø16,0 mm för godstjocklek över 4 mm (art.nr: 880047)