



HANDBOK: GRANULAT

# **Bästa** resultat vid grovdisk med **granulat.**

**Wexiödisk**<sup>W</sup>

På restaurang PM & Vänner i Växjö diskas all grovdisk med granulat.

# Enkelt att diska rent

## GRANULAT – SÅ KLART

Granulat är små blå plastkuler. De fylls i disktanken och under diskprogrammets gång cirkulerar de tillsammans med vatten och kemikalier för att avlägsna matrester på godset. Plastkulorna kan tyckas små men eftersom de väger mer än vatten är de också mer kraftfulla. När du diskas med granulat slipper du blötläggning av godset och det går åt mindre kemikalier.

## GRANULAT – SÅ KLART

Att diska grovdisk med granulat innebär att du behöver ha koll på några fler saker än vid vanlig diskning. Om du tar hjälp av råden i denna lilla handbok kan du få ett bra diskresultat med mindre arbetsinsats än vid vanlig grovdiskning.

**1**

# Välja rätt granulat



Plastgranulat för grovdiskmaskiner  
WD209.7260

## Varför rätt granulat?

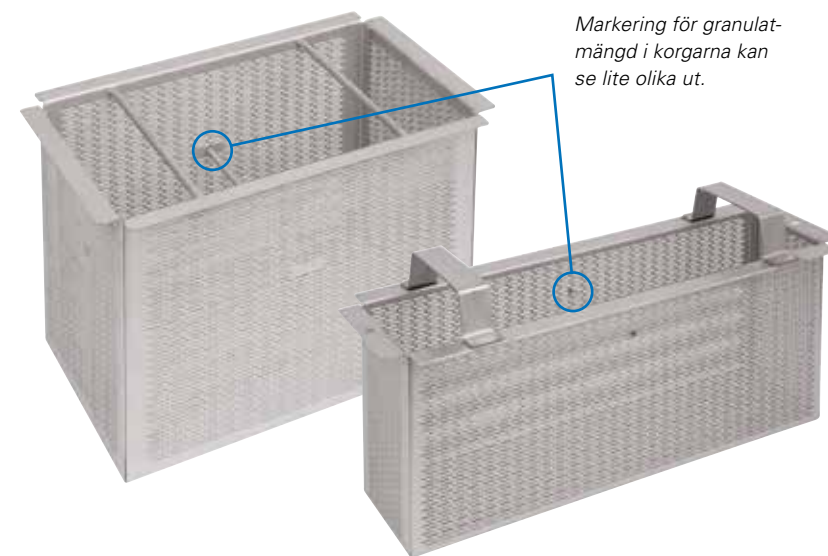
Varje tillverkare av denna typ av grovdiskmaskiner kombinerar maskinens teknik och granulatets egenskaper för bästa diskresultat. Annat granulat än rekommenderat kan ge sämre diskresultat samt problem som kan ge inskränkningar i maskinens fabriksgaranti.



**VÅRT RÅD:** Använd tillverkarens rekommenderade granulat.


## 2

# Förbered diskmaskinen




## Mängd granulat

För att diskningen ska bli optimal är det viktigt att rätt mängd granulat används. Granulatuppsamlingskorgarna för WD-90GR, WD-90 DUO och WD-100GR ser lite olika ut, men det finns alltid en markering för rätt granulatmängd i korgen.

 **VÅRT RÅD:** Fyll på med tillverkarens rekommenderade granulat till markerad nivå i granulatuppsamlingskorgen.

## Kontrollera kondition och mängd

Vid diskning med granulat blir granulatet slitet och volymen minskar. För att diskningen ska bli så bra som möjligt är det viktigt att granulatet är i så bra kondition som möjligt.

 **VÅRT RÅD:** Kör granulatuppsamling varje dag för att kontrollera om granulatet är slitet och om mängden granulat är den rätta.



*Nya granulat.**Slitna granulat.**Ut slitna granulat.*

## Använd inte slitet granulat

Små utslitna granulat kan fastna i hålen i hålkantiner eller i fästena för handtagen och följer på så sätt med den rena disken och riskerar hamna i den färdiglagade maten.



**VÅRT RÅD:** Utslitna granulat lämnas till återvinning (brännbart avfall).



## Länge leve granulatet!

Nya granulat är formade som små cylindrar. Det är kanten i varje ände på cylindern som ger den bästa diskeffekten. När du diskar hålkantiner och hålbleck sliter det hårt på granulatet och förkortar dess livslängd. Att använda granulat på rätt sätt gör att de håller längre vilket är bra både för ekonomin och miljön.



**VÅRT RÅD:** Diska hålkantiner och hålbleck för sig med vanligt grovdiskprogram (Program P4, P5 eller P6) eller i så kort granulatdiskprogram som möjligt (P1 eller P2).


## 3

# Förbered diskgodset




## Ta bort matrester

Grovdiskning med granulat fungerar bäst med "torra" matrester kvar på diskgodset.

 **VÅRT RÅD:** Skrapa bort så mycket matrester som möjligt och undvik avspolning och blötläggning i möjligaste mån. Ju mindre mängd matrester som kommer in i diskmaskinen desto mindre diskmedel går åt och färre vattenbyten för diskmaskinen behöver göras. Detta sparar också pengar!

## Rätt kemikalier

Att använda handdiskmedel för blötläggning eller fördiskning av diskgodset är INTE OK! Det skapar skum i diskmaskinen som ger sämre disk-effekt och kan skada diskmaskinens pumpar.

 **VÅRT RÅD:** För maskinens dagliga rengöring skall inte handdiskmedel användas. Fråga din diskmedelsleverantör efter lämpligt maskinrengöringsmedel.



# Wexiödisk<sup>W</sup>

Wexiödisk AB, Mårdvägen 4, SE-352 45 Växjö, SWEDEN

Tel +46 470 77 12 00, fax +46 470 237 52, e-mail [wexiodisk@wexiodisk.com](mailto:wexiodisk@wexiodisk.com)  
[wexiodisk.com](http://wexiodisk.com)

an Ali Group company

