

| SİPARİŞ NO | 801X06 | 801X10/801X11 | 801X15/801X12 | 801X13 |
|---------------------------------|----------------------|---------------|---------------|------------|
| GÜÇ(WATT) | 60W | 100W | 150W | 200W |
| MODEL NO | SL-801 | | | |
| KORUMA SINIFI | IP 65 CLASS I | | | |
| GÖVDE | ALUMİNYUM ENJEKSİYON | | | |
| GÖVDE RENGİ | GRİ | | | |
| GİRİŞ GERİLİMİ | 220V~AC /50Hz | | | |
| ÖLÇÜLER(mm) (axbxh) | 395x195x55 | 563x259x95 | 563x259x95 | 563x259x95 |
| AĞIRLIK(Kg) | 2,95 | 5,94 | 5,94 | 5,94 |
| MAKS. ÇALIŞMA SICAKLIĞI(ta°) | 50°C | | | |
| KULLANIM ALANI | DIŞ AYDINLATMA | | | |

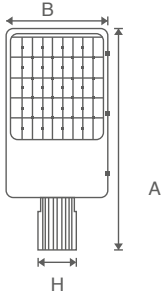
GENEL KULLANIM BİLGİLERİ

- 1.Güvenliğiniz için ürünün montajını yapmadan ve kullanmadan önce kullanma kılavuzunu dikkatlice okuyunuz. Aksi taktirde elektrik çarpmasına sebep olabilirsiniz .
- 2.Montaja başlamadan önce sigorta veya şalteri kapalı konuma getiriniz.
- 3.Montajını uzman kişiler tarafından, yerel veya bölgesel kanunlara uygun yapınız .
- 4.Ürün çalışır vaziyette iken söküp takma işlemi gerçekleştirmeyiniz.
- 5.Ürün 220VAC/50Hz geriliminde çalışır.
- 6.Ürün üzerindeki teknik değişiklikler imalatçıda saklı kalır .İmalatçı tarafından verilen kılavuz ve belgeleri saklayınız .
- 7.Hasarlı, eksik ekipman veya kırılmış ürünleri orjinal imalatçıdan temin ediniz.
- 8.Ürün Y Tipi bağlantı içerir. (Bu aydınlatma armatürünün harici bükülgen kablo veya kordonu hasarlanırsa; imalatçı veya onun yetkili satıcısı ya da benzeri kalifiye personel tarafından bir tehlikeden kaçınmak için özel olarak değiştirilmelidir.

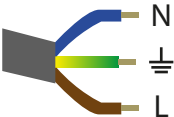
UYARI

Bu armatürün ışık kaynağı değiştirilebilir tipte değildir; ışık kaynağı ömrünün sonuna ulaştığında armatür bütün olarak değiştirilmelidir.

MONTAJ



KABLO TALİMATI



ÜRETİCİ FİRMA

LAMP TIME ELEKTRİK A.Ş.
FEVZİ ÇAKMAK MAH. BÜSAN 4 OSB ÖZLEM CAD.
NO:49 KARATAY/KONYA/TÜRKİYE

TEL:0.332.345 30 80 FAKS:0.332.345 49 90

e-posta: bilgi@lamptime.com.tr

| SİPARİŞ NO | 801X06 | 801X10/801X11 | 801X15/801X12 | 801X13 |
|---------------------------------|--------------------|---------------|---------------|------------|
| POWER(WATT) | 60W | 100W | 150W | 200W |
| MODEL NO | SL-801 | | | |
| PROTECTION CLASS | IP 65 CLASS I | | | |
| BODY | ALUMINUM INJECTION | | | |
| BODY COLOR | GRAY | | | |
| INPUT VOLTAGE | 220V~AC /50Hz | | | |
| DIMENSIONS(mm) (axbxh) | 395x195x55 | 563x259x95 | 563x259x95 | 563x259x95 |
| WEIGHT(Kg) | 2,95 | 5,94 | 5,94 | 5,94 |
| MAX. OPERATING TEMPERATURE(ta°) | 50°C | | | |
| USAGE AREAS | OUTDOOR LIGHTING | | | |

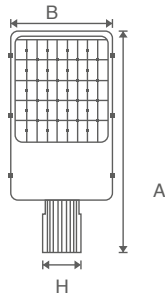
GENERAL USAGE INFORMATION

- 1.For your safety, read the instruction manual carefully before installing and using the product. Otherwise, you may cause electric shock.
- 2.Before starting the installation, turn off the power
- 3.Installing must be carried out professionally in accordance with applicable national wiring and electrical operating conditions
- 4.Do not disassemble the product while is the connect to power
- 5.The product operates at 220VAC/50Hz voltage
- 6.Technical changes on the product are reserved for the manufacturer. Please keep the manual and documentation supplied by the manufacturer
- 7.Obtain the damaged, missing equipment or broken products from original manufacturer
- 8.The product has Y type connection (if the external flexible cable or cord of this luminaire is damaged, it shall be exclusivelyreplaced by the manufacturer or his service agent or a similar qualified person in order to avoid a hazard)

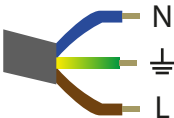
CAUTIONS

The light source of this luminaire is not replaceable; when the light source reaches its end of life the whole luminaire shall be replaced.

MOUNTING



WIRING INSTRUCTION



MANUFACTURER

LAMPTIME ELEKTRİK A.Ş.
FEVZİ ÇAKMAK MAH. BUSAN 4 OSB ÖZLEM CAD.
NO:49 KARATAY/KONYA/TURKIYE

Phone:+90.332.345 30 80 FAX:+90.332.345 49 90

e-mail: bilgi@lamptime.com.tr