

SİPARİŞ NO	301X40
GÜÇ(WATT)	40W
MODEL NO	LT-340
KORUMA SINIFI	IP 65 CLASS I
GÖVDE	POLİKARBON
GÖVDE RENGİ	GRİ
GİRİŞ GERİLİMİ	220V~AC /50Hz
ÖLÇÜLER(mm)	1200x190x60
AĞIRLIK(Kg)	1,3
MAKS. ÇALIŞMA SICAKLIĞI(°a°)	50°C
KULLANIM ALANI	İÇ AYDINLATMA

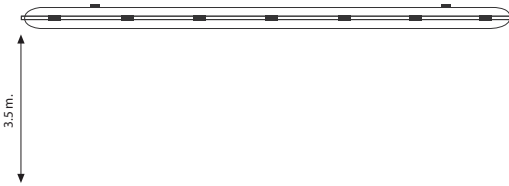
GENEL KULLANIM BİLGİLERİ

- 1.Güvenliğiniz için ürünün montajını yapmadan ve kullanmadan önce kullanma kılavuzunu dikkatlice okuyunuz. Aksi taktirde elektrik çarpmasına sebep olabilirsiniz .
- 2.Montaja başlamadan önce sigorta veya şalteri kapalı konuma getiriniz.
- 3.Montajını uzman kişiler tarafından, yerel veya bölgesel kanunlara uygun yapınız .
- 4.Ürün çalışır vaziyette iken söküp takma işlemi gerçekleştirmeyiniz.
- 5.Ürün 220VAC/50Hz geriliminde çalışır.
- 6.Ürün üzerindeki teknik değişiklikler imalatçıda saklı kalır .İmalatçı tarafından verilen kılavuz ve belgeleri saklayınız .
- 7.Hasarlı, eksik ekipman veya kırılmış ürünleri orjinal imalatçıdan temin ediniz.
- 8.Ürün Y Tipi bağlantı içerir. (Bu aydınlatma armatürünün harici bükülgen kablo veya kordonu hasarlanırsa; imalatçı veya onun yetkili satıcısı ya da benzeri kalifiye personel tarafından bir tehlikeden kaçınmak için özel olarak değiştirilmelidir.

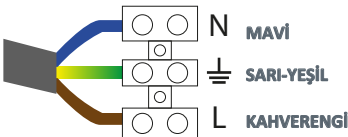
UYARI

Bu armatürün içerisindeki ışık kaynağı sadece imalatçı tarafından yada imalatçının yetkili servisi yada eş değer nitelikte bir kişi tarafından değiştirilebilir.

MONTAJ



KABLO TALİMATI



ÜRETİCİ FİRMA

LAMP TIME ELEKTRİK A.Ş.
FEVZİ ÇAKMAK MAH. BÜSAN 4 OSB ÖZLEM CAD.
NO:49 KARATAY/KONYA/TÜRKİYE

TEL:0.332.345 30 80 FAKS:0.332.345 49 90

e-posta: bilgi@lamptime.com.tr

ORDER NO	301X40
POWER(WATT)	40W
MODEL NO	LT-340
PROTECTION CLASS	IP 65 CLASS I
BODY	POLYCARBONATE
BODY COLOR	GRAY
INPUT VOLTAGE	220V~AC /50Hz
DIMENSIONS(mm)	1200x190x60
WEIGHT(Kg)	1,3
MAX. OPERATING TEMPERATURE(ta°)	50°C
USAGE AREAS	INDOOR LIGHTING

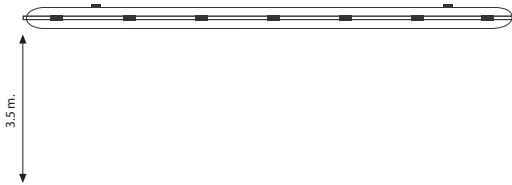
GENERAL USAGE INFORMATION

- 1.For your safety, read the instruction manual carefully before installing and using the product. Otherwise, you may cause electric shock.
- 2.Before starting the installation, turn off the power
- 3.Installing must be carried out professionally in accordance with applicable national wiring and electrical operating conditions
- 4.Do not disassemble the product while is the connect to power
- 5.The product operates at 220VAC/50Hz voltage
- 6.Technical changes on the product are reserved for the manufacturer. Please keep the manual and documentation supplied by the manufacturer
- 7.Obtain the damaged, missing equipment or broken products from original manufacturer
- 8.The product has Y type connection (if the external flexible cable or cord of this luminaire is damaged, it shall be exclusively replaced by the manufacturer or his service agent or a similar qualified person in order to avoid a hazard)

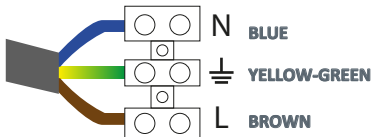
CAUTIONS

The light source contained in this luminaire shall only be replaced by the manufacturer or his service agent or a similar qualified person.

MOUNTING



WIRING INSTRUCTION



MANUFACTURER

LAMPTIME ELEKTRIK A.S.
 FEVZI CAKMAK MAH. BUSAN 4 OSB OZLEM CAD.
 NO:49 KARATAY/KONYA/TURKIYE

Phone:+90.332.345 30 80 FAX:+90.332.345 49 90
 e-mail: bilgi@lamptime.com.tr