



Manta



Manta

E' un apparecchio estremamente piatto da incasso/non incasso. Il suo spessore, dal filo del suolo, è di soli 3 cm. Senza alcuna cassaforma questo apparecchio rivoluziona il mondo degli apparecchi da terra ad incasso. Con Manta infatti si elimina la necessità di effettuare lo scavo per posizionare qualsiasi sistema di ancoraggio. Manta si fissa semplicemente in appoggio avvitando direttamente l'apparecchio al suolo. L'alimentazione diretta a 220/240V, elimina i problemi relativi ai vari collegamenti dei drivers ed alla loro dislocazione. L'installazione è semplice e rapida, basta solo collegare Manta alla rete. Manta è l' Ideale per quei progetti dove si vogliono evitare interventi architettonici troppo invasivi.

Is an extremely flat device for flush or recessed applications.

Its thickness is only 3 cm. and without any casework this device revolutionizes the world of on-ground devices. With Manta in fact the need to excavate for an anchoring system is eliminated. Manta is fastened by simply screwing the unit directly to the ground. The direct power supply at 220/240V eliminates the problems related to the various connections of the drivers and their dislocation. Installation is quick and easy, just connect Manta to the mains. Manta is ideal for those projects where you want to avoid overly invasive architectural interventions.

Led : 3000°K (W), 4000°K (N)

Optic : AS (asimmetrica / asymmetric)

Potenza | Power 13W | 220/240 Vac

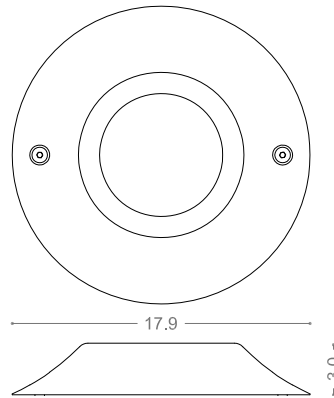
Flusso Nominale | Total Efficiency Lm 950 (W) | 1055 (N)

finitura finishes	cod.	+	Led	+	Opt
Acciaio Inox Satinato AISI 316L Satin Stainless Steel AISI 316L	35780 --		W		AS
Alluminio Anodizzato Champagne Champagne Anodized Aluminium	35781 --	+		+	
Alluminio Anodizzato Argento Silver Anodized Aluminium	35782 --		N		60

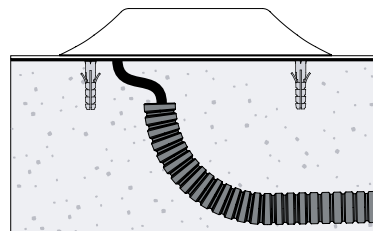


IP 67

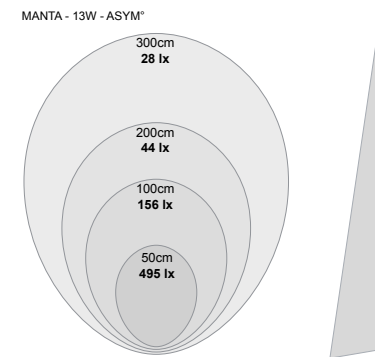
DIMENSIONI | DIMENSIONS




SISTEMA DI FISSAGGIO | FIXING SYSTEM



FOTOMETRIE | PHOTOMETRIC DIAGRAMS



Dimmerabile con dimmer a taglio di fase per LED (vedi Alimentatori vedi pag. Accessori e Alimentatori)
Dimmable with a cut phase LED (see Transformers see page Accessories and Transformers)



Manta

