

# Användarguide



## PowerCore 10000mAh powerbank

med

POWER*IQ*

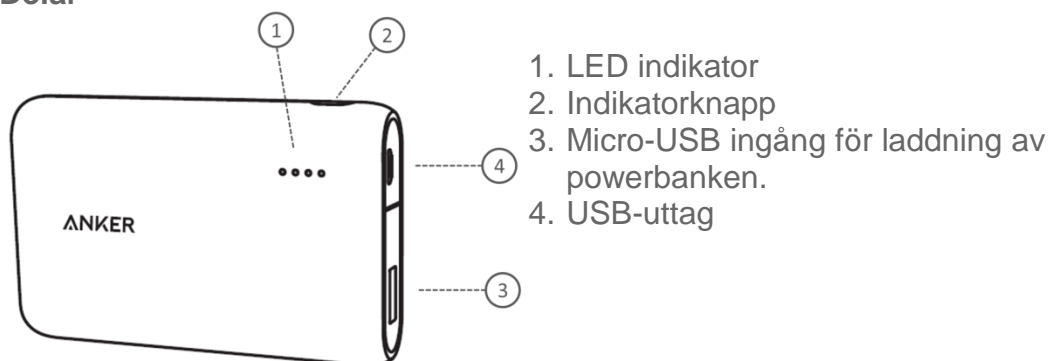
## Medföljer

- Anker® PowerCore 10000mAh powerbank
- USB kabel
- Användarmanual (engelska, tyska, japanska, kinesiska, franska, italienska, spanska)

## Egenskaper – PowerCore 10000mAh powerbank

- Laddas med standard 5V USB-laddare. För snabbast laddning använd en laddare som laddar med 2 ampere.
- Laddar anslutna enheter med standard 5V och upp till 2,4 ampere.
- Voltageboost: Kompenserar för spänningfall i långa USB-kablar för att bibehålla snabb laddning.
- Indikator: Visar hur mycket är kvar i batteriet. Visar också om ansluten enhet laddas (punkt 1 nedan).

## Delar

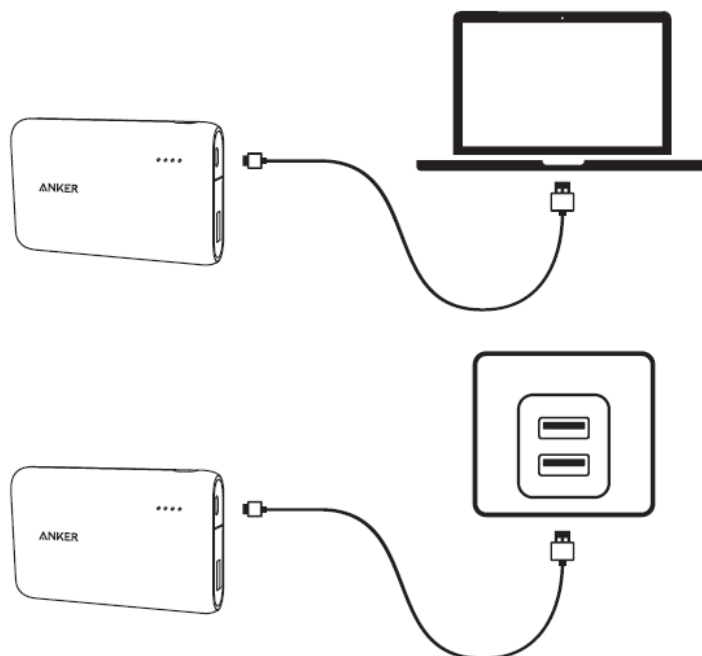


## Tekniska Specifikationer – PowerCore 10000mAh powerbank

Kapacitet	10000mAh (36Wh)
Input	5V / 2A
Strömstyrka ut (standard)	5V, 2,4A
Storlek	92 x 60 x 22mm
Vikt	180g

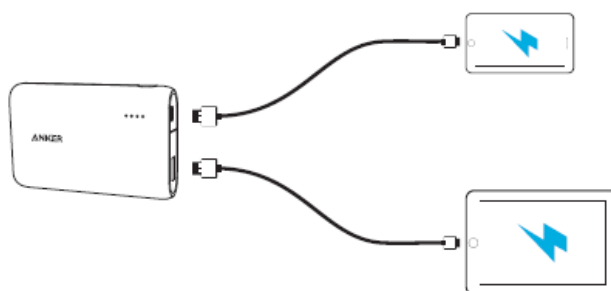
### Användning – Laddning av PowerCore 10000mAh powerbank

1. Koppla medföljande USB sladd till mikro-USB ingången på PowerCore 10000mAh powerbank.
2. Koppla andra ändan till en dators USB-uttag eller annan USB-laddare.
3. När laddningen är klar släcks indikatorlamporna.



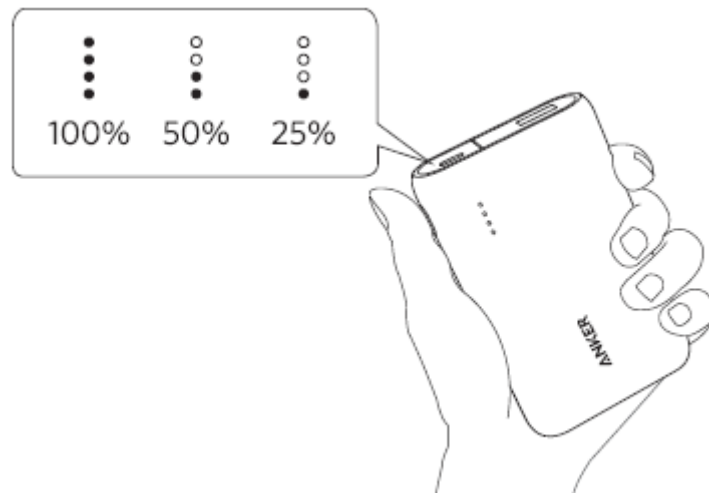
### Användning – laddning av telefoner, plattor osv med PowerCore powerbank

1. Koppla en USB-sladd till USB-A uttaget på powerbanken.
2. Laddningen startar automatiskt. Indikatorn tänds och visar hur mycket ström återstår i powerbanken, där varje lampa motsvarar 25%. Indikatorn släcks när laddningen är slutförd.



### Användning – se hur mycket laddning återstår i PowerCore 10000mAh

Tryck en gång på indikatorknappen. Varje tänd lampa representerar 25% av den totala kapaciteten.



### Övrigt

- Försök inte att samtidigt både ladda PowerCore 10000mAh powerbanken och använda powerbanken för att ladda en ansluten telefon eller platta. Detta förkortar laddarens livslängd.
- Undvik att utsätta powerbanken för extrem kyla eller hetta. Detta kan försämra dess förmåga att laddas.
- Undvik fukt, lågor, vätskor och frätande kemikalier.
- Undvik att tappa laddaren och andra hårda stötar.
- Ladda batteriet åtminstone en gång per 4 månader. Detta hjälper att förlänga powerbankens livslängd och förmåga att laddas.

Mer information om USB, laddning & batterier hittar du på [www.mobilladdaren.se](http://www.mobilladdaren.se)

Airlectra AB är en Anker auktoriserad återförsäljare.

[kundservice@airlectra.se](mailto:kundservice@airlectra.se)

[kundservice@mobilladdaren.se](mailto:kundservice@mobilladdaren.se)