

TEAMS –KOKOUKSET POHJANMAAN SYÖPÄYHDISTYKSESSÄ

Osallistujien ohjeet

TEAMS-KOKOUSTEN SÄÄNNÖT

Salassapitovelvollisuus on voimassa, vaikka olet mukana etäyhteydellä kotoa käsin. Etsi itsellesi rauhallinen paikka, josta osallistut kokoukseen, jotta muut perheenjäsenet eivät kuule keskustelua.

Pidä mikrofoni suljettuna, silloin kun sinulla ei ole puheenvuoroa. Näin ylimääräiset äänet eivät häiritse muita mukanaolevia.

Pyydä puheenvuoroa kirjoittamalla keskusteluketjuun. Näin kaikki voivat seurata kenen puheenvuoro on seuraavaksi, eivätkä kaikki puhu yhtä aikaa. Neuvontahoitaja jakaa puheenvuorot.

Ole aktiivinen keskustelussa. Ole hyvä kuuntelija, kannustaja ja tsemppaaja. Kaikki tarvitsevat sinun apuasi. Olet kaikille ryhmäläisille tärkeä, ja sinun näkemyksesi ovat arvokkaita.

MITEN LIITYT TEAMS-KOKOUKSEEN

Teams-kokoukseen pääset liittymään klikkaamalla linkkiä sähköpostissasi.

Sähköpostista tai kalenterista

Olet saanut kutsun Teams-palaveriin sähköpostilla tai suorana linkkinä ja sinulla on asennettuna Teams-sovellus. Voit liittyä suoraan kokoukseen joko klikkaamalla suoraan sähköpostissa tai kalenterissa olevaa linkkiä

Liity Microsoft Teams -kokoukseen (Join Microsoft Teams meeting).

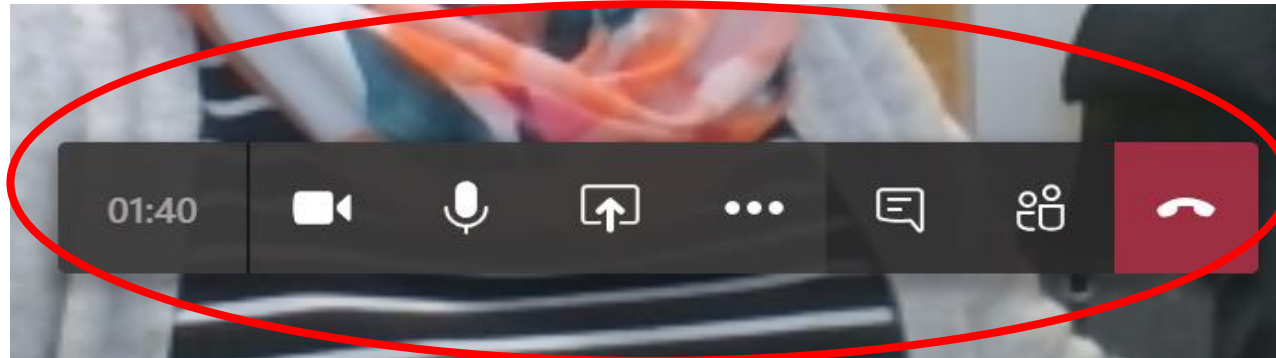


[Liity Microsoft Teams -kokoukseen](#)

[Lisätietoja Teamsista](#) | [Kokousasetukset](#)

KÄYTÄNNÖN OHJEITA TEAMSIN KÄYTTÖÖN

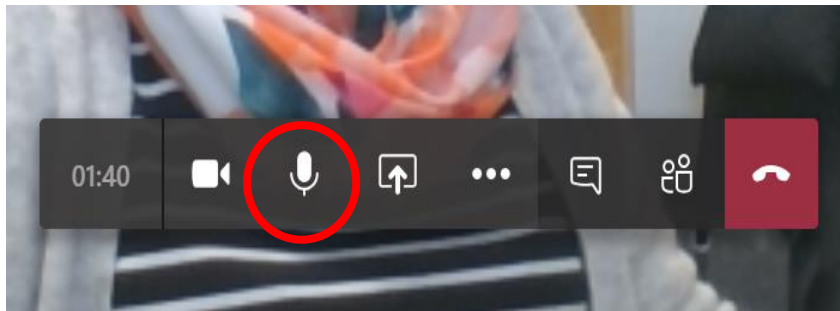
Hiirtä liikuttamalla saat työkalurivin näkyviin näytöllesi.



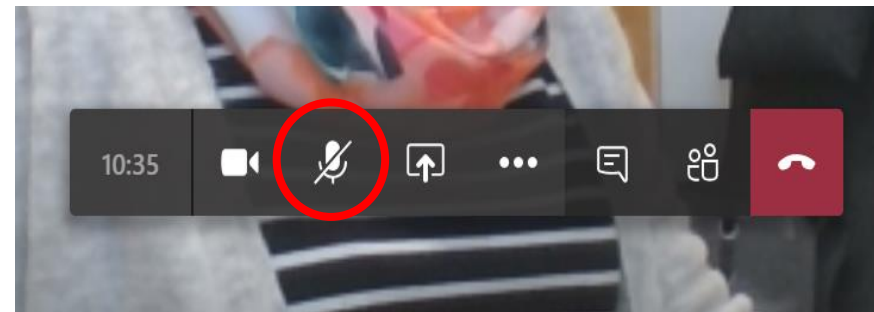
MIKROFONIN KÄYTTÖ

Mikrofonin saa päälle ja pois painamalla työkalurivin mikrofoni-kuvaketta.

Tässä kuvassa mikrofoni on päällä.

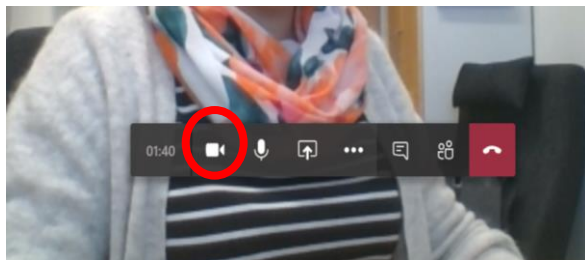


Tässä kuvassa mikrofoni on suljettu.

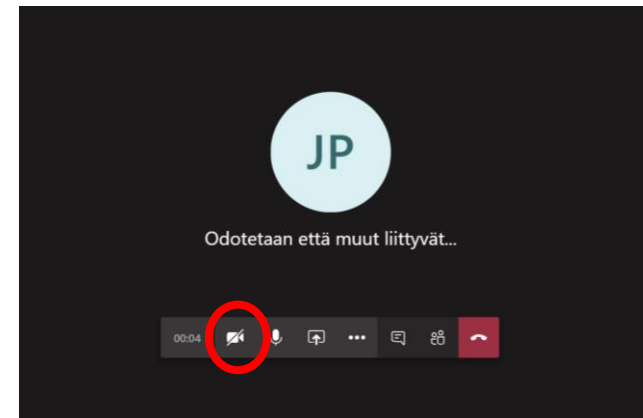


KAMERAN KÄYTTÖ

Kameran saat poistettua käytöstä klikkaamalla työkalurivin videokamerakuvaketta.

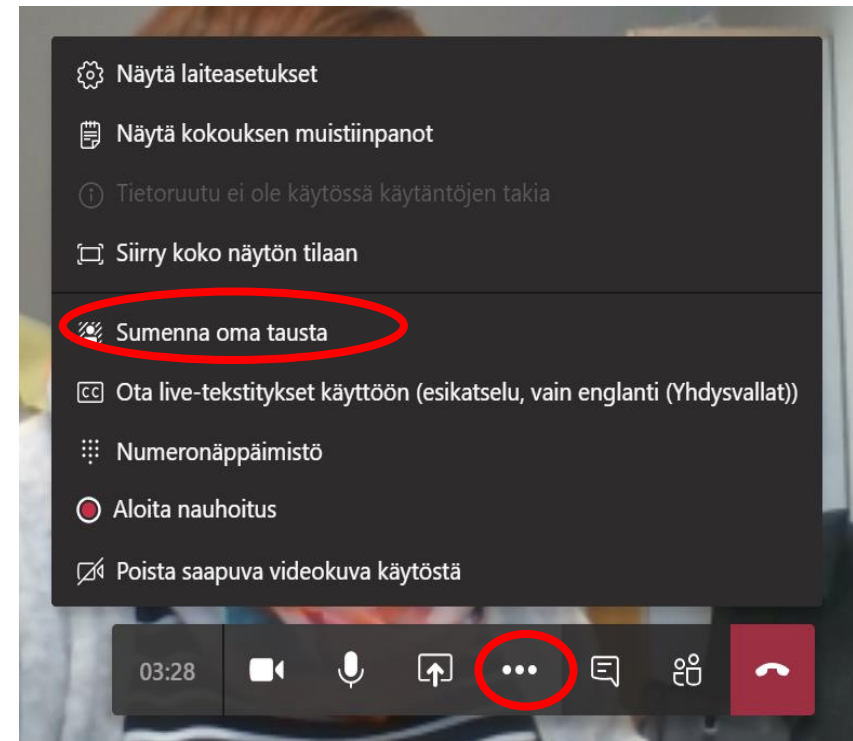


Kun kamera on suljettu, videokamerakuvakkeen päälle tulee poikkiviiva ja tausta muuttuu mustaksi ja ruudulla näkyvät nimikirjaimesi.



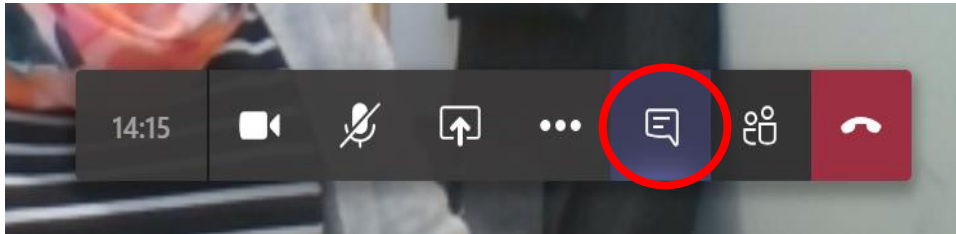
TAUSTAN SUMENTAMINEN

- Jos haluat, että kuvassa ei näy taustaa, vain oma kuvasi, voit sumentaa taustan.
- Klikkaa työkalurivin kolmea pistettä, josta avautuu valikko. Valitse Sumenna oma tausta. Näin saat taustan hämärrettyä, niin että muut osallistujat näkevät vain sinut.




PUHEENVUOROA VOIT PYYTÄÄ KESKUSTELUTOIMINNON KAUTTA

Paina työkalurivillä olevaa puhekuplaa, siitä avautuu keskustelupalsta näkymän oikeaan laitaan



Muista painaa alareunan nuolta, jotta viestisi lähtee eteenpäin.





POHJANMAAN SYÖPÄYHDISTYS
ÖSTERBOTTENS CANCERFÖRENING



**Ohjeen jakaminen on
kiellettyä.**



**Ohje on tarkoitettu
ainoastaan Pohjanmaan
Syöpäyhdistyksen
etävertaisryhmien käyttöön.**