

Tips tegen stankoverlast en/of ongedierte

Heeft u met het warme weer last van stankoverlast en/of ongedierte bij uw gft-container?

Probeer dan onderstaande tips:

- ✓ Plaats de container niet in de zon. Hiermee voorkomt u een te snelle afbraak van het gft-afval.
- ✓ Zorg ervoor dat de inhoud van uw container niet te nat is. Nat afval zorgt er namelijk voor dat het rottingsproces sneller op gang komt, met stankoverlast tot gevolg. Een stukje krant op de bodem van de container neemt overtollig vocht op en geeft na het legen minder kans op achterblijvende resten. In plaats van een krant kan ook een lege eierdoos worden gebruikt.
- ✓ Zet het deksel van de gft-container op een kier, door er bijvoorbeeld een houten lat tussen te leggen. Hierdoor komt er lucht bij de inhoud van de container, waardoor het rottingsproces (veroorzaker van stank) minder snel op gang komt.
- ✓ Maak de container regelmatig schoon: leg hem op zijn kant, spuit hem uit en maak de container met water en eventueel groene zeep schoon. Gebruik geen chloorproducten. Die zijn schadelijk voor het milieu. U kunt wel biologische stankverdrijvers gebruiken. Deze zijn verkrijgbaar bij onder andere supermarkten en doe-het-zelfzaken.
- ✓ Laat bij langdurige afwezigheid, bijvoorbeeld vakantie, de gft-container leeg achter.
- ✓ Is er sprake van ongedierte? Houd het deksel van de gft-container dan gesloten om te voorkomen dat vliegen/insecten eitjes in het gft-afval leggen. Voor maden geldt juist het tegenovergestelde: maden houden niet van lucht, dus leg in het geval van maden een houten lat of iets dergelijks tussen het deksel en de container.

Handig om te weten: vlees- en visresten zijn een voedselbron voor maden. Schillen van fruit trekken fruitvliegjes aan.

- ✓ Hang mottenballen aan de grijze en/of groene container om maden te voorkomen. Vliegen kunnen niet tegen die geur.



Alles wat van belang kan zijn...



Werken aan een duurzaam en schoon Twente; dat doen we samen! We helpen u dan ook graag op weg om uw afval zo goed mogelijk te scheiden, tips te geven en om uw overige vragen te beantwoorden. Het antwoord op de meest gestelde vragen vindt u op www.twentemilieu.nl/wierden.

Staat uw vraag er niet bij? Neem dan contact op met de klantenservice van Twente Milieu. Dit kan telefonisch op werkdagen tussen 08.00-17.00 uur via het telefoonnummer 0900-8520111 of per e-mail via info@twentemilieu.nl.

Terugblik invoering Diftar

In maart 2017 besloot de gemeenteraad om met ingang van 1 januari 2018 een nieuw afvalbeleid in te voeren in de gemeente Wierden: Diftar. Alle zeilen werden bijgezet om in een kort tijdsbestek de voorbereidingen te treffen om het nieuwe beleid tijdig uit te kunnen rollen. De klus werd op tijd geklaard, zij het met de nodige tegenslag.

Want juist op het moment dat de nieuwe afvalkalender inzichtelijk moest zijn, waren de website en de app tijdelijk onbereikbaar. Twente Milieu besloot daarom bij alle inwoners een papieren exemplaar van de afvalkalender te bezorgen. Maar zul je zien: net deze keer bevatte de afvalkalender door een fout in het drukproces niet altijd de juiste informatie. Deze valse start ligt achter ons, de aanloopproblemen zijn opgelost en het nieuwe beleid lijkt te wennen. En de inzamelingscijfers liegen er niet om! In de eerste vier maanden is er ruim **50% minder restafval** ingezameld. We kunnen er trots op zijn hoe we met elkaar ons best doen het afval op juiste wijze te scheiden. Natuurlijk is niet iedereen even enthousiast over het nieuwe beleid. Dat mogen we ook niet verwachten. Het beleid kan helaas niet naar ieders individuele wens uitgerold worden en dus moeten we maatwerkoplossingen hebben. Zoals de inzameling van verpakkingen (plastic, blik en drankkartons) voor de hoogbouw, medisch afval en luiergebruik voor mensen met kleine kinderen.



Ook de bladkorven keren komend najaar weer terug in ons straatbeeld. Nu we bijna een half jaar op weg zijn, zijn we benieuwd naar uw ervaringen en bevindingen met betrekking tot het nieuwe afvalbeleid. Daarom hebben we een enquête opgesteld en nodigen wij u van harte uit om deze in te vullen. De uitkomsten van de enquête worden teruggekoppeld naar de gemeenteraad. Dit wordt onderdeel van de totale evaluatie van het nieuwe afvalbeleid. Wij zijn benieuwd naar uw bevindingen! Hieronder leest u hoe u de enquête kunt invullen.

Enquête afvalbeleid

Op <https://wierden.ikpraatmee.nl> vindt u de enquête over het afvalbeleid. Heeft u zich al eerder aangemeld voor deze site? Dan kunt u inloggen en de enquête gelijk invullen. Heeft u zich nog niet eerder aangemeld? Registreer u dan eerst éénmalig. Ga naar aanmelden en vul de gevraagde gegevens in. Daarna ontvangt u per e-mail de gegevens om in te loggen. Hiermee kunt u inloggen en de enquête invullen.

De enquête kan tot en met woensdag 18 juli worden ingevuld.

Voor meer informatie ga naar <https://wierden.ikpraatmee.nl>.

Inwoners die de enquête niet digitaal kunnen invullen, kunnen een geprinte versie ophalen en weer inleveren bij het gemeentehuis.



Maar liefst 50% minder restafval in Wierden!



Inwoners van de gemeente Wierden zijn sinds januari flink bezig met afvalscheiding. Daar zijn we erg blij mee!


We zien het aantal grijze containers aan de straat verminderen. Net als het aantal zakken dat naar de ondergrondse containers voor restafval wordt gebracht. In het eerste kwartaal van dit jaar is er maar liefst 50% minder restafval ingezameld dan in het eerste kwartaal van vorig jaar. De hoeveelheid gescheiden verpakkingsafval (plastic, blik en drankkartons) is juist flink toegenomen. Een hele mooie prestatie! We hopen natuurlijk dat deze lijn zich dit jaar voortzet.

De eerste resultaten van Diftar...

De eerste maanden van Diftar zitten erop. Hoeveel afval is er in het eerste kwartaal van dit jaar ingezameld?

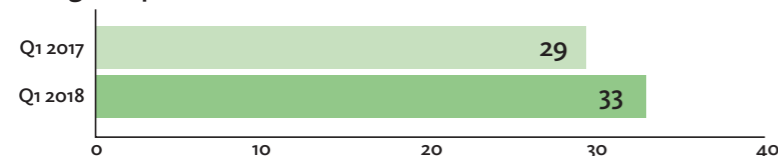
Restafval

Kilogram per inwoner



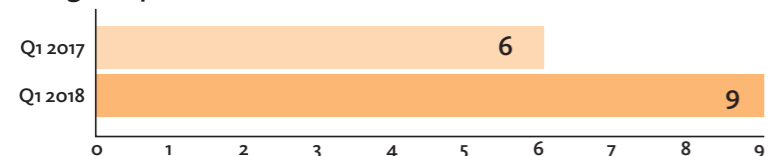
Groente-, fruit- en tuinafval

Kilogram per inwoner



Verpakkingen

Kilogram per inwoner



Meer gescheiden afval

De hoeveelheid gescheiden afval is gestegen. Van zowel gft- als verpakkingsafval is in het eerste kwartaal van dit jaar meer ingezameld dan in het eerste kwartaal van vorig jaar. In het diagram hiernaast ziet u hoeveel kilo van elke afvalsoort er per inwoner is ingezameld.

Welk afval waar

Wilt u weten welk afval in welke bak mag? Download dan de gratis app van Twente Milieu of kijk op www.twentemilieu.nl/wierden/welkafvalwaar.



Download nu de app van Twente Milieu!

- ✓ Vergeet nooit meer wanneer de container aan de straat mag door de handige afvalkalender met herinneringsfunctie.
- ✓ Zoek op welk afval in welke bak mag.
- ✓ Navigeer naar de dichtstbijzijnde verzamelcontainers.
- ✓ Maak melding van een volle/defecte/vergeten container of illegale dump.

Beschikbaar voor smartphones en tablets met iOS, Android of Windows. U kunt de app downloaden in de App- of Playstore op uw apparaat.

Papieren afvalkalender?

Vindt u het makkelijk om een papieren kalender in huis te hebben? Dit kan heel eenvoudig. Als u uw postcode en huisnummer invult op www.twentemilieu.nl/wierden, kunt u onder het kopje 'Afvalkalender' klikken op 'Jaarkalender (PDF)'. Via deze knop krijgt u op één A4'tje te zien wat de inzameldagen op uw adres zijn. Deze kunt u zelf (laten) uitprinten.

Mocht dit problemen opleveren, dan kunt u contact opnemen met de klantenservice van Twente Milieu via het telefoonnummer 0900 - 85 20 111 (lokaal tarief).

Bladkorf keert terug



Komend najaar keert de bladkorf terug in het Wierdense straatbeeld. Op plaatsen waar veel gemeentelijke bomen staan, plaatsen we komend najaar weer bladkorven. Net als een aantal jaren geleden kunnen inwoners het bladafval van deze bomen in de bladkorven deponeren, waarna het groenafval wordt ingezameld. De terugkeer van de bladkorf was een veel gehoorde vraag van onze inwoners. Dit bleek onder andere uit de gehouden

enquête over groen en de vele verzoeken die tijdens de informatieavonden over het nieuwe afvalbeleid werden gedaan.

Via wierden.ikpraatmee.nl start aan het eind van de zomer een onderzoek naar de locaties van de bladkorven. U kunt daarbij aangeven wat u een geschikte locatie voor een bladkorf vindt. Mede op basis van het onderzoek gaat de gemeente bepalen op welke locaties de bladkorven worden geplaatst.

“Een compliment voor alle inwoners!”

Firma Leemans verschijnt wekelijks in het straatbeeld van de gemeente Wierden om de verschillende afvalsoorten in te zamelen. Mark Jonker, coördinator huisvuilinzameling bij de Firma Leemans, vindt een compliment voor alle inwoners van Wierden zeker op zijn plaats. “De inwoners pakken de nieuwe inzameling goed op en ook de containers worden meestal op de juiste wijze aangeboden.”

Een paar (opfris) tips over het aanbieden van de containers wil hij de inwoners nog graag meegeven:

- Plaats de containers goed zichtbaar langs de straat.
- De klepzijde van de containers moet richting de straat staan, de wielen en het handvat zitten dan aan de achterzijde.
- Staan er meer containers naast elkaar, dan is een tussenruimte van minimaal één stoeptegels wenselijk, zodat de grijparm van de wagen de container goed kan optillen. Houdt u rekening met geparkeerde auto's en andere obstakels.

“Inwoners bieden steeds minder vaak hun grijze restafvalcontainer aan, waardoor we een dalende lijn zien van het aanbod restafval. Anderzijds ervaren we een sterke toename van het verpakkingsafval (plastic, blik en drankkartons) in de containers met oranje deksel. Wij maken daar uit op dat inwoners hun best doen om het afval goed te scheiden. Een mooie ontwikkeling, die wij van harte toejuichen!” aldus Jonker namens de Firma Leemans.



Restafval; betalen per keer

Ieder huishouden in Wierden betaalt per keer dat er restafval aangeboden wordt. Dat kan via de grijze container zijn, maar ook via de verzamelcontainers bij appartementen. Het legen van de grijze restafvalcontainer kost €5,- per keer. Bewoners die gebruik maken van de verzamelcontainers betalen €1,- per keer dat er een vuilniszak weggegooid wordt. Het is dus goedkoper om een volle vuilniszak weg te gooien. Er kan iedere keer een zak van maximaal 60 liter in de container. Uw milieupas (afvalpas) registreert iedere keer dat de container geopend wordt. Begin volgend jaar ontvangt u de eindafrekening van het aangeboden restafval in 2018.

Rekenvoorbeeld verzamelcontainer

Gooit u iedere week een zakje restafval van 30 liter weg? Dan betaalt u 52 x €1,-. Uw eindafrekening is dan dus €52,-.

Gooit u één keer per twee weken een zak restafval van 60 liter weg? Dan betaalt u 26 x €1,-. Uw eindafrekening is dan dus €26,-.

