

VORMONTIERTE
LIEFERUNG

BADMÖBEL MULTO+

EINE VIELFALT AN QUALITÄTSMÖBELN IN FUNKTIONELLEM DESIGN

SCANBAD MULTO+

ÄUSSERST FLEXIBLE UND INNOVATIVE SERIE MIT WASCHTISCHEN IN DREI TIEFEN, FUNKTIONELLEN SCHRÄNKEN UND MODERNEN SPIEGEL-LÖSUNGEN MIT ENERGIESPARENDER LED-BELEUCHTUNG

Die Multo+ Serie ist durch ihre breite Palette an beliebten Waschtischen in vielen Größen und den Tiefen Small, Medium und Large gekennzeichnet. Passend zu den Waschtischen können Sie aus vielen tiefen und schmalen Waschtischschränken mit entweder Türen oder Schubladen in zwei Varianten auswählen. Die vielen funktionellen Spiegelösungen werden alle mit energiesparender LED-Beleuchtung geliefert, entweder in den Schrank bzw. die Tür integriert, als moderne Aufsatzlampe oder als Lichtbord.

- GROSSE AUSWAHL AN WASCHTISCHEN IN DREI TISCHTIEFEN
- BREITES SORTIMENT AN WASCHTISCHSCHRÄNKEN MIT TÜREN ODER SCHUBLADEN
- MODERNE SPIEGELÖSUNGEN MIT LED-BELEUCHTUNG
- FUNKTIONELLE SPIEGELSCHRÄNKE MIT LED-LAMPEN UND -LICHTBORDS ALS OPTION
- TÜREN MIT EINSTELLBAREN METALLSCHARNIEREN UND DÄMPFUNG
- WÄHLEN SIE ZWISCHEN ZWEI QUALITÄTSSCHUBLADEN MIT JEWEILS EIGENEM AUSDRUCK UND PREISNIVEAU
- VOLLER AUSZUG AN SCHUBLADEN FÜR OPTIMALE ANWENDUNG
- PRAKTISCHER RAUMTEILER INTEGRIERT IN DER OBEREN SCHUBLADE DER WASCHTISCHSCHRÄNKE
- SANFTES UND GERÄUSCHLOSES SCHLIESSEN DER SCHUBLADEN MIT SOFTCLOSE
- VERSCHIEDENE HOCH- UND OBERSCHRÄNKE ZUSÄTZLICH ERHÄLTlich
- VIER ANSPRECHENDE FARBEN UND STANDARDGRIFFE AUS CHROM



WIR MACHEN ES LEICHT UND SICHER FÜR SIE

UM SIE HINSICHTLICH BESTELLUNG UND MONTAGE IHRER BADEZIMMER-MÖBEL SCHNELL UND SICHER ANS ZIEL ZU BRINGEN, HABEN WIR DEN WEG FÜR SIE GEEBNET DURCH ...

- ein einfaches und übersichtliches Bestellsystem
- fertig montierte Möbel, die einfach und effektiv an der Wand montiert werden
- ausführliche und leicht verständliche Montageanleitungen, die bei allen Produkten inbegriffen sind, auf www.scanbad.de auch zum Herunterladen
- einstellbare Schubladen und Türen sowie Aufhängebeschläge für Schränke sorgen für ein perfektes Ergebnis
- vormontierte Elektrokomponenten – einfach Strom und eventuelle lose Lampen/Lichtbords anschließen (für den Anschluss von 230 V stets einen autorisierten Monteur nutzen)

STEPGUIDE

1. FARBE AUSWÄHLEN
2. TÜREN ODER SCHUBLADEN AUSWÄHLEN
3. WASCHTISCH AUSWÄHLEN
4. SPIEGELLÖSUNG AUSWÄHLEN
5. ZUSÄTZLICHE SCHRÄNKE AUSWÄHLEN

SIEHE SEITE 4-5



INHALT

02	Multo+ Intro	20	Multo+ Einrichtungsvorschläge MEDIUM
04	Multo+ Stepguide	30	Multo+ Einrichtungsvorschläge LARGE
08	Multo+ Waschtische und Größen	38	Multo+ Produktinformaton
10	Multo+ Spiegellösungen und Licht	39	Eine gute Wahl - für Ihre Sicherheit
12	Multo+ Einrichtungsvorschläge SMALL		

DAS ZIEL FEST IM BLICK

FÜNF EINFACHE SCHRITTE BEFOLGEN, UM IHREN TRAUM VOM BADEZIMMER WAHR WERDEN ZU LASSEN

1. OBERFLÄCHE AUSWÄHLEN

SIEHE SEITE 6



Weiß Hochglanz




Pine grey



Schwarz Struktur



Grau Dekor



Multo+ Standardgriffe

2. WASCHTISCHSCHRANK AUSWÄHLEN

- Schränke in der Breite 50-120 cm
- Drei Schranktiefen
- Türen oder Schubladen

SIEHE SEITE 7



50/60/80/90/120 cm

3. WASCHTISCH AUSWÄHLEN

- Porzellan oder Marmorquers
- Waschtisch in der Breite 50-120 cm
- Drei Tischtiefen


SIEHE SEITE 8



4. SPIEGELLÖSUNG AUSWÄHLEN

- Spiegel oder Spiegelschrank
- Integriertes Licht oder externe Lampen

SIEHE SEITE 10



5. ZUSÄTZLICHE SCHRÄNKE UND ZUBEHÖR AUSWÄHLEN

- Zusätzlichen Stauraum erhalten



STEP
1+2

OBERFLÄCHE UND WASCHSCHRANK AUSWÄHLEN - MIT TÜREN ODER SCHUBLADEN

NEUES
DEKOR



Weiß Hochglanz



Pine grey



Schwarz Struktur



Grau Dekor



Multo+ Waschtischschränke sind mit Türen oder Schubladen erhältlich. Wenn Sie Schubladen bevorzugen, können Sie zwischen zwei verschiedenen Schubladenlösungen wählen, egal welche Schranktiefe in Ihr Badezimmer passt. Beide Schubladen sind solide Qualitätsschubladen mit vollem Auszug, die einen guten Überblick und leichten Zugriff auf die Gegenstände in der Schublade bieten. Sie werden mit Selbsteinzug und Dämpfung für ein sanftes Schließen geliefert. Hinter der unteren Schublade ist ausreichend Platz für Rohrführung und Ablauf.

Alle Schränke sind in vier beliebigen Farben erhältlich, Standardgriffe in zwei Längen, abhängig von der Schrankbreite, sind inbegriffen.



WENN SIE SICH FÜR SCHUBLADEN MIT METALLSEITEN ENTSCHIEDEN, ERHALTEN SIE AUCH:

- Solide Schubladen mit Metallseiten und Reling, die für besonders gute Stabilität sorgen
- Schubladen, die in drei Richtungen verstellbar sind, um für ein perfektes Ergebnis zu sorgen, selbst bei Unebenheiten an der Wand
- Integrierte Schubladenschielen, die für ein exklusives Aussehen, einen perfekt gleitenden Einzug und die einfache Pflege sorgen, einfache Montage und Demontage der Schubladen
- Bodenplatte und Rückwandverkleidung aus 16 mm Melamin, die eine Belastung der Schubladen bis zu 40 kg sicherstellen
- Ausschnitt mit Metallumrandung für Ablauf an der oberen Schublade, sodass der Platz maximal ausgenutzt wird



WENN SIE SICH FÜR HOLZSCHUBLADEN ENTSCHIEDEN, ERHALTEN SIE AUCH:

- Solide Schubladen mit Holzrahmen, Melaminboden und montierter Vorderseite
- Praktischer und reinigungsfreundlicher Kunststoff-Raumteiler in der oberen Schublade, sodass der Platz maximal ausgenutzt wird und Ordnung in Ihren kleinen Gegenständen herrscht
- Außenliegende Schubladenschielen aus Metall sorgen für einen angenehm gleitenden Einzug
- Bodenplatte aus 12 mm Melamin, die eine Belastung der Schubladen von 20 bis zu 30 kg sicherstellt, abhängig von Tiefe und Größe
- Ausschnitt für Ablauf in der oberen Schublade, sodass der Platz maximal ausgenutzt wird

**STEP
3**

UNSERE VIELEN WASCHTISCHE – IHRE PERFEKTE WAHL

Mit den Multo⁺-Waschtischen lässt sich jedes Badezimmer einrichten. Vom kleinsten Gäste-WC bis zum großen Familienbadezimmer. Die vielen Größen und Tischtiefen ermöglichen es Ihnen, zu bestimmen, wie Sie den Platz im Raum nutzen wollen, und wie viel Stauraum Sie unter dem Waschtisch benötigen. Allen Waschtischen gemeinsam ist, dass sie aus strapazierfähigen und reinigungsfreundlichen Materialien hergestellt werden aus echtem Sanitärporzellan oder aus Marmorquass. Des Weiteren wurden sie alle von unseren eigenen Designern entworfen.

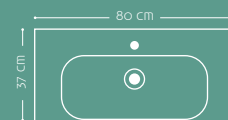
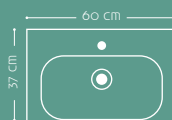
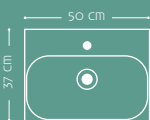
50 CM

60 CM

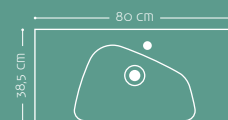
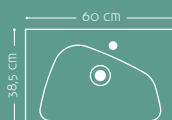
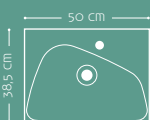
80 CM

WASCHTISCHE SMALL / SCHRANKTIEFE 35 CM SEITE 6-13

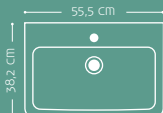
Uno / Marmorquass



Ludo / Marmorquass

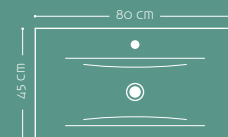
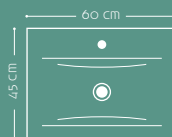


Lotto / Sanitärporzellan

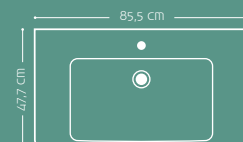


WASCHTISCHE MEDIUM / SCHRANKTIEFE 44 CM SEITE 14-23

Mikado / Marmorquass

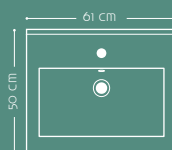


Lotto XL / Sanitärporzellan

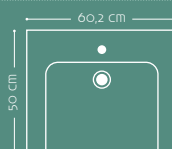


WASCHTISCHE LARGE / SCHRANKTIEFE 49 CM SEITE 24-31

Simone / Sanitärporzellan



Casino / Marmorquass



UNO / MARMORGUSS

Moderner Waschtisch im geometrischen Design mit geräumigem Waschbecken und geringer Tischtiefe.



LUDO / MARMORGUSS

Asymmetrischer Waschtisch in einzigartigem schmalem Design. Geräumiges Waschbecken und ausreichend Abstellplatz.



LOTTO / SANITÄRPORZELLAN

Klassischer Waschtisch in weichem und abgerundetem Design mit einem funktionellen und geräumigen Waschbecken.



MIKADO / MARMORGUSS

Klassischer Waschtisch in schlankem und zeitlosem Design. Tiefe Tischplatte und geräumiges Waschbecken. Als Einzel- oder Doppelwaschtisch erhältlich.

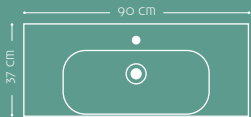
ECHTES SANITÄRPORZELLAN

Waschtische aus echtem Sanitärporzellan haben eine kräftige, robuste und reinigungsfreundliche Oberfläche, die auch nach jahrelanger Benutzung ansprechend aussieht. Die Waschtische haben weich abgerundete Kanten und Linien. Bitte beachten Sie, dass echtes Sanitärporzellan eine wesentlich kräftigere Oberfläche hat als normales Porzellan.

MARMORGUSS

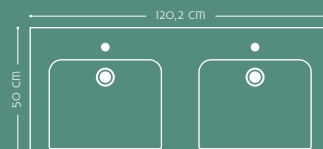
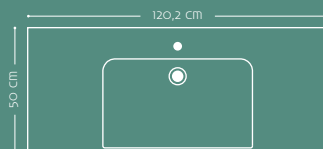
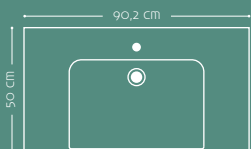
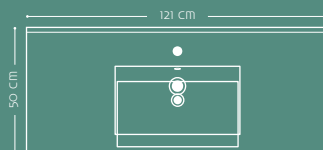
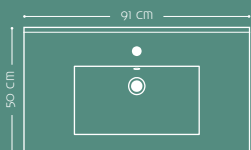
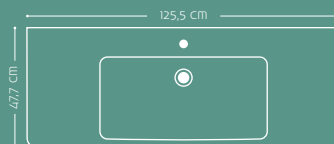
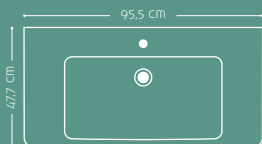
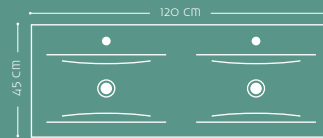
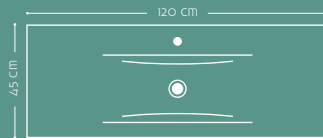
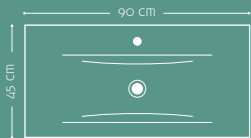
Waschtische aus Marmorquarz haben eine besonders reinigungsfreundliche Oberfläche, die sich bei Berührung warm anfühlt. Ein Design aus Marmorquarz ermöglicht Waschtische mit markanten und langen Linien. Marmorquarz weist im Gegensatz zu normalem Marmor keine Spannungen im Material auf und behält daher immer seine Form.

90 CM



120 CM

120 CM DOPPELWASCHTISCHE



LOTTO XL / SANITÄRPORZELLAN

Klassischer Waschtisch in weichem und abgerundetem Design mit einem funktionellen und großen, tiefen Waschbecken.



SIMONE / SANITÄRPORZELLAN

Ein großer Waschtisch in zeitlosem und minimalistischem Design mit dünner, gerader Tischplatte und Waschbecken mit geometrisch straffer Form.



CASINO / MARMORGUSS

Großer Waschtisch mit reichlich Abstellplatz und tiefem Waschbecken mit vorn abgerundeter Form. Als Einzel- oder Doppelwaschtisch erhältlich.



MULTO+ SPIEGELLÖSUNGEN UND LICHT

Multo+ Spiegel werden mit integrierten Lichtfeldern oder externen Lampen in unterschiedlichem Design geliefert. Alle Modelle haben eine energiesparende und effiziente LED-Beleuchtung. Sie können sich für Spiegel mit oder ohne berührungsfreiem Sensorschalter und einem Wärmefeld entscheiden, sodass der Spiegel nicht beschlägt. Alle Spiegellösungen sind nach IP 44 für Nassräume zugelassen. Mehr erfahren Sie in der Preisliste und auf Seite 39.



Spiegel ohne Beleuchtung. Entscheiden Sie sich für runde Jupiter-Lampen oder längliche Piano-Lampen, beide mit LED-Beleuchtung. Erhältlich in den Breiten 50 / 60 / 80 / 90 / 120



Spiegel mit integrierten LED-Lichtfeldern. Der Lichteintritt von beiden Seiten sorgt für gutes Arbeitslicht, z. B. beim Auflegen von Make-up. Erhältlich in den Breiten 50 / 60 / 80 / 90 / 120



Spiegel mit integriertem LED-Feld oben, das gutes Licht am Spiegel bietet. Erhältlich in den Breiten 50 / 60 / 80 / 90 / 120



Die Piano-Lampe erzeugt ausgesprochen gutes Arbeitslicht über die gesamte Breite des Spiegels




Mit der Jupiter-Lampe erhalten Sie eine optimale Arbeitsbeleuchtung am Spiegel



Die Spiegelschränke bei Multo+ sind mit integrierter LED-Beleuchtung im Schrank oder externen Lampen sowie Lichtpaneelen für die Montage oben erhältlich. In den Spiegelschränken befinden sich versetzbare Glasablagen sowie Steckdose und Schalter (max. Belastung 2200 W). Die Türen haben an beiden Seiten Spiegel, kräftige verstellbare Metallscharniere und Softclose.



Spiegelschrank ohne Beleuchtung. Sie können selbst mit verschiedenen Lampen oder Lichtpaneelen ergänzen. Alle vier Varianten haben LED-Beleuchtung und sind IP 44 zugelassen. Erhältlich in den Breiten 50/60/80/90/120



Spiegelschrank mit breiten LED-Lichtfeldern oben über die gesamte Breite des Schanks. So erhalten Sie eine effiziente Beleuchtung sowohl im Schrank als auch vor dem Spiegel. Erhältlich in den Breiten 50/60/80/90/120



Spiegelschrank mit integrierter LED-Beleuchtung in den Türen. Das Licht erzeugt einen dekorativen Effekt. Wir empfehlen eine Ergänzung durch Deckenbeleuchtung. Erhältlich in den Breiten 50/60/80/90/120



Das Lichtpaneel aus Acryl erzeugt eine einzigartige Beleuchtung am Spiegel und im Raum.



Lichtpaneel im passenden Dekor zum Spiegelschrank. Mit stimmungsvollem Licht nach oben und unten am Spiegelschrank.



Mit der Jupiter-Lampe erhalten Sie eine optimale Beleuchtung für Spiegelschrank und Inhalt.

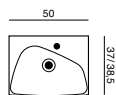


Die Piano-Lampe erzeugt ausgesprochen gutes Arbeitslicht über die gesamte Breite des Spiegels

**ALLE MULTO+
SPIEGELLÖSUNGEN
SIND NACH IP 44 FÜR
NASSRÄUME
ZUGELASSEN**



50 cm Ludo Marmorquass / Schwarz Struktur /
Spiegel mit integrierter Beleuchtung oben



Möbelpaket
Spiegel

Best. Nr.
MML-0144
91451

WÄHLEN SIE AUS FOLGENDEN WASCHTISCHEN FÜR 50 CM SCHRÄNKE

Uno
Marmorquass



Ludo
Marmorquass




Lotto
Sanitärporzellan



MULTO+ SMALL / 50-60-80-90



FÜR DAS KLEINE
BAD GEEIGNET



55 cm Lotto Sanitärporzellan / Weiß Hochglanz /
Spiegelschrank mit integrierter Beleuchtung in der Tür

Möbelpaket
Spiegelschrank

HOLZSCHUBLADEN

Best. Nr.
LML-1199G
SP-3751-E

METALLSCHUBLADEN

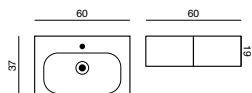
Best. Nr.
LML-1199



FÜR DAS KLEINE
BAD GEEIGNET

NEUES DEKOR
PINE GREY

60 cm Uno Marmorquass / Pine grey /
Spiegelschrank mit Jupiter-Lampen



Möbelpaket
Spiegelschrank
Lampe
Oberschrank

HOLZSCHUBLADEN

METALLSCHUBLADEN

Best. Nr.
MMU-1017G
SP-46617-E
190302626
F170201

Best. Nr.
MMU-1017

WÄHLEN SIE AUS FOLGENDEN WASCHTISCHEN FÜR 60 CM SCHRÄNKE

Uno
Marmorquass



Ludo
Marmorquass



Lotto
Sanitärporzellan



MULTO+ SMALL / 50-60-80-90



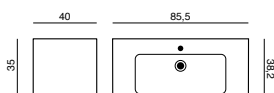
65 cm Lotto Sanitärporzellan / Grau Dekor / Spiegel mit senkrechter integrierter Beleuchtung an den Seiten

Möbelpaket
Spiegel
Hochschrank

Best. Nr.
MML-1233
91461
F30161



85 cm Lotto Sanitärporzellan / Schwarz Struktur / Spiegel mit integrierter Beleuchtung oben



Möbelpaket
Spiegel
Lichtleiste
Hochschrank Linksanschlag
Hochschrank Rechtsanschlag

HOLZSCHUBLADEN

Best. Nr.
LML-1544G
90781
NL-8035
FL40421
FL40411

METALLSCHUBLADEN

Best. Nr.
LML-1544

WÄHLEN SIE AUS FOLGENDEN WASCHTISCHEN FÜR 80 CM SCHRÄNKE

Uno
Marmorquass



Ludo
Marmorquass



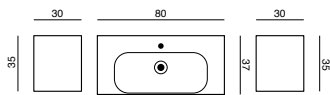
Lotto XL
Sanitärporzellan



MULTO+ SMALL / 50-60-80-90



80 cm Uno Marmorquass / Weiß Hochglanz /
Spiegelschrank mit integrierter Beleuchtung oben



Möbelpaket
Spiegelschrank
Hochschrank

Best. Nr.
MMU-0399
SP-4381-E
F90391





NEUES DEKOR
PINE GREY

PERFEKT
FÜR SCHMALE
RÄUME

90 cm Uno Marmorquass /
Pine grey / Spiegel mit
Plano-Lampe



Möbelpaket
Spiegel
Lampe
Lichtleiste
Hochschrank

HOLZSCHUBLADEN

Best. Nr.
MMU-1217G
90991
190302634
NL-9035
F170421

METALLSCHUBLADEN

Best. Nr.
MMU-1217

WÄHLEN SIE FOLGENDEN WASCHTISCH FÜR 90 CM SCHRANK

Uno
Marmorquass



DETAILS VON SEITE 12-18 UNTER DER LUPE



Gegen Aufpreis erhalten Sie einen Sensorschalter für den Spiegel. Und ein Wärmefeld, damit der Spiegel nicht beschlägt.



Hochschrank mit ganzflächiger Tür und reichlich Regalfläche mit vier versetzbaren Glasablagen und einer festen Holzablage.



EXTRAKOMFORT
– SPÜREN SIE DEN UNTERSCHIED

LED-Lichtleiste zur Platzierung zwischen Waschtisch und Schrank. Erzeugt eine angenehme Stimmung und bietet eine schöne Beleuchtung in der Schublade.



Spiegelschrank mit LED-Beleuchtung in den gedämpften Türen sowie Steckdose und Schalter im Schrank.

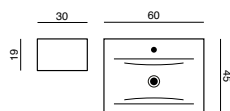


Bei Waschtischschränken mit Holzschubladen ist ein praktischer Raumteiler in der oberen Schublade inbegriffen. So behalten Sie den Überblick und halten Ordnung in ihren Dingen.





60 cm Mikado Marmorquass / Weiß Hochglanz /
Spiegelschrank mit Plano-Lampe



HOLZSCHUBLADEN

Best. Nr.
MMM-1299G
SP-4661-E
190302631
NL-6044
F90201

METALLSCHUBLADEN

Best. Nr.
MMM-1299

Möbelpaket
Spiegelschrank
Lampe
Lichtleiste
Oberschrank

WÄHLEN SIE FOLGENDEN WASCHTISCH FÜR 60 CM SCHRANK

Mikado
Marmorquass



MULTO+ MEDIUM / 50-60-80-90



Der kleine Mikado-Waschtisch ist mit seiner guten Tischtiefe ebenso geräumig wie funktionell. Der Waschtischschrank bietet ausreichend Stauraum, ungeachtet ob Sie sich für Türen oder Schubladen entscheiden.

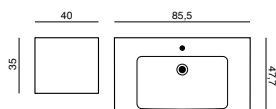


Im Oberschrank befinden sich elegante Glasablagen, die Sie nach Bedarf anbringen können.





85 cm Lotto XL Sanitärporzellan / Weiß Hochglanz / Spiegel mit Jupiter Lampen



Möbelpaket
Spiegel
Lampe
Hochschrank Linksanschlag
Hochschrank Rechtsanschlag

Best. Nr.
MML-1699
90981
190302626
FL90421
FL90411

WÄHLEN SIE AUS FOLGENDEN WASCHTISCHEN FÜR 80 CM SCHRÄNKE

Mikado
Marmorquass



Lotto XL
Sanitärporzellan



MULTO+ MEDIUM / 60-80-90-120



80 cm Mikado Marmorquass / Grau Dekor /
Spiegelschrank mit Lichtbord aus Acryl



HOLZSCHUBLADEN

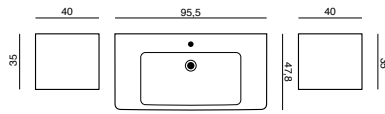
Best. Nr.

Möbelpaket MMM-1333G
Spiegelschrank SP-4683-E
Acryl-Lichtbord 190302652
Hochschrank F30421

METALLSCHUBLADEN

Best. Nr.

MMM-1333



95 cm Lotto XL Sanitärporzellan / Grau dekor /
Spiegelschrank mit integrierter Beleuchtung in
den Türen

Möbelpaket
Spiegelschrank
Lichtleiste
Hochschrank Linksanschlag
Hochschrank Rechtsanschlag

HOLZSCHUBLADEN

Best. Nr.
LML-1933G
SP-3793-E
NL-9044
FL30421
FL30411

METALLSCHUBLADEN

Best. Nr.
L/ML-1933

WÄHLEN SIE AUS FOLGENDEN WASCHTISCHEN FÜR 90 CM SCHRÄNKE

Mikado
Marmorquass

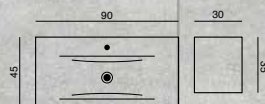


Lotto XL
Sanitärporzellan




NEUES DEKOR
PINE GREY

90 cm Mikado Marmorguss / Pine grey /
Spiegel mit integrierter Beleuchtung oben



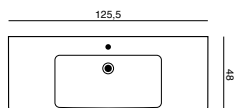
Möbelpaket
Spiegel
Hochschrank

Best. Nr.
MMM-0417
90791
F170161



PERFEKT
FÜR GROSSE
BADEZIMMER

125 cm XL Lotto Sanitärporzellan /
Schwarz Struktur / Spiegel mit
integrierter Beleuchtung an den Seiten



Möbelpaket
Spiegel

HOLZSCHUBLADEN

Best. Nr.
LML-2044G
91421

METALLSCHUBLADEN

Best. Nr.
LML-2044

WÄHLEN SIE AUS FOLGENDEN WASCHTISCHEN FÜR 120 CM SCHRÄNKE

Mikado
Marmorquass



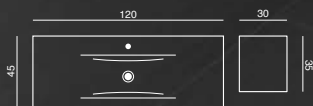
Mikado
Marmorquass



Lotto XL
Sanitärporzellan



MULTO+ MEDIUM / 60-80-90-120



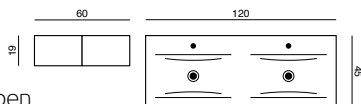
120 cm Mikado Marmorguss / Grau Dekor /
Spiegelschrank mit Jupiter-Lampen

Möbelpaket
Spiegelschrank
Lampe
Hochschrank

Best. Nr.
MMM-0533
SP-4633-E
190302626
F30391



120 cm Doppelwaschtisch
 Mikado Marmorguss / Weiß
 Hochglanz / Spiegelschrank
 mit integrierter Beleuchtung oben



Möbelpaket
 Spiegelschrank
 Oberschrank

HOLZSCHUBLADEN

Best. Nr.
 MMM-1799G
 SP-4331-E
 F90201

METALLSCHUBLADEN

Best. Nr.
 MMM-1799





Praktischer Vergrößerungs-
spiegel zur Anbringung an
Spiegel oder Spiegelschrank.



Hochschränke bieten
ausreichend Platz für
Handtücher und andere
größere Gegenstände.
Wählen Sie ein Modell
mit ganzflächigen, zwei
oder drei Türen.

DETAILS VON SEITE 20-28 UNTER DER LUPE

LED

STECKDOSE

In allen unseren
Spiegelschränken befinden
sich eine integrierte Steck-
dose für bspw. Föhn und
Rasierapparat sowie
ein Lichtschalter.




Mit dem Oberschrank
lässt sich der Wand-
platz bspw. über der
Toilette oder dem
Heizkörper ausnutzen.
Praktisch sind mehrere
nebeneinander.

EXTRAKOMFORT
– SPÜREN SIE DEN UNTERSCHIED

Spiegel mit integrierter LED-
Beleuchtung oben, die gutes
Licht am Spiegel bietet.



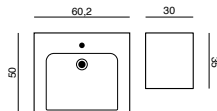
In den Schubladen
ist ausreichend
Stauraum. Die obere
Schublade hat
einen Ausschnitt für
Sifon und Eckven-
tile, hinter der
unteren ist Platz für
eine Rohrführung
zum Fußboden.





**FÜR DAS KLEINE
BAD GEEIGNET**

60 cm Casino Marmorquuss / Grau Dekor /
Spiegelschrank mit Lichtbord aus Acryl



HOLZSCHUBLADEN

Best. Nr.
DMR-2433G
SP-4663-E
190302651
F30161

METALLSCHUBLADEN

Best. Nr.
DMR-2433

Möbelpaket
Spiegelschrank
Acryl Lichtbord
Hochschrank

WÄHLEN SIE AUS FOLGENDEN WASCHTISCHEN FÜR 60 CM SCHRÄNKE

Casino
Marmorquuss



30

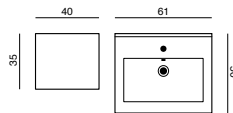
Simone
Sanitärporzellan



MULTO+ LARGE / 60-90-120



60 cm Simone Sanitärporzellan /
Schwarz Struktur / Spiegel mit
integrierter Beleuchtung oben



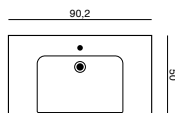
Möbelpaket
Spiegel
Hochschrank Linksanschlag
Hochschrank Rechtsanschlag

Best. Nr.
DMS-2044
90761
FL40421
FL40411





90 cm Casino Marmorguss /
Schwarz Struktur / Spiegel mit integrierter
Beleuchtung an den Seiten



Möbelpaket
Spiegel

HOLZSCHUBLADEN

Best. Nr.
DMR-2544G
91491

METALLSCHUBLADEN

Best. Nr.
DMR-2544

WÄHLEN SIE AUS FOLGENDEN WASCHTISCHEN FÜR 90 CM SCHRÄNKE

Casino
Marmorguss



Simone
Sanitärporzellan



MULTO+ LARGE / 60-90-120

NEUES DEKOR
PINE GREY



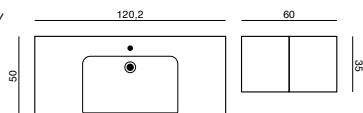
90 cm Simone Sanitärporzellan / Pine grey /
Spiegelschrank mit LED-Lichtbord

Möbelpaket
Spiegelschrank
LED-Lichtbord
Hochschrank Linksanschlag
Hochschrank Rechtsanschlag

Best. Nr.
DMS-2117
SP-46917-E
800987
FL170421
FL170411



120 cm Casino Marmorquass /
 Weiß Hochglanz /
 Spiegelschrank mit
 integrierter Beleuchtung
 in den Türen



Möbelpaket
 Spiegelschrank
 Hochschrank

HOLZSCHUBLADEN

Best. Nr.
 DMR-2699G
 SP-3721-E
 F90161

METALLSCHUBLADEN

Best. Nr.
 DMR-2699

WÄHLEN SIE AUS FOLGENDEN WASCHTISCHEN FÜR 120 CM SCHRÄNKE

Casino
 Marmorquass



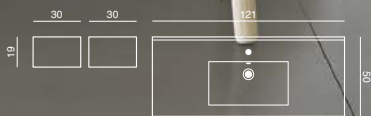
Simone
 Sanitärporzellan



MULTO+ LARGE / 60-90-120

NEUES DEKOR
PINE GREY

PERFEKT
FÜR GROSSE
BADEZIMMER



120 cm Simone Sanitärporzellan / Pine grey /
Spiegel mit integrierter Beleuchtung oben

Möbelpaket
Spiegel
Oberschrank

Best. Nr.
DMS-2217
90721
F170201

NEUES DEKOR
PINE GREY

120 cm Doppelwaschtisch Casino
Marmorguss / Pine grey /
Spiegel mit Plano-Lampe



Möbelpaket
Spiegel
Lampe

HOLZSCHUBLADEN

Best. Nr.
DMR-2717G
90921
190302636

METALLSCHUBLADEN

Best. Nr.
DMR-2717

DETAILS VON SEITE 30-36 UNTER DER LUPE



Mit dem großen und extra breiten Hochschrank von Multo+ behalten Sie den Überblick und erhalten noch mehr Stauraum. Der Schrank ist 40 cm breit und hat vier versetzbare und stabile Glasablagen, eine feste Holzablage und eine ganzflächige Tür mit drei Ablagen an der Innenseite.



Die runde Jupiter-Lampe oder die elegante, längliche Plano-Lampe sind für Spiegel und Spiegelschrank erhältlich. Beide mit LED.

Hinter den gedämpften Türen in den Waschtischschränken verbirgt sich ausreichend Stauraum für Handtücher und andere größere Gegenstände.



EXTRAKOMFORT
– SPÜREN SIE DEN UNTERSCHIED



Wenn Sie zwei oder mehr Personen mit nur einem Badezimmer sind, können wir einen Doppelwaschtisch empfehlen, z. B. Casino 120 cm inkl. Waschtischschrank mit zwei Schubladen.

Für Ihren Spiegelschrank können Sie u. a. ein Lichtpaneel aus Acryl wählen. Eine ansprechende und harmonische Lösung.



MULTO+

PRODUKTINFORMATION

PORZELLANWASCHTISCHE

Die Porzellanwaschtische von Multo+ bestehen aus echtem Sanitärporzellan, einem haltbaren keramischen Material mit Glasur. Wenn dieses bei ca. 1220 Grad gebrannt wird, verschmilzt die Glasur zu einer harten, glatten, glänzenden und reinigungsfreundlichen Oberfläche.

MARMORGUSSWASCHTISCHE

Die Multo+ Marmorgusswaschtische werden aus Mineralpulver, Polyester und Bindemitteln hergestellt. Die Waschtische werden in geschlossenen Formen gegossen und mit einem klaren Gelcoat oberflächenbehandelt. Für die Reinigung empfehlen wir Clean & Shine.

SCHRÄNKE

16 mm melaminbeschichtete Spanplatte mit Melaminkantenband, abhängig vom Dekor. Die Schränke werden einschl. Rückwand und Justierbeschlag für die Wandmontage fertig montiert geliefert. Die Waschtischschränke werden standardmäßig mit alufarbenem Oberteil und Boden, Rückwand und Ablagen geliefert. Hochschränke und Oberschränke werden standardmäßig bei weißen Schränken mit weißer Rückwand und bei den anderen Dekors mit alufarbener Rückwand sowie 5 mm Glasablagen mit polierten Kanten geliefert. Alle Schränke werden standardmäßig mit modernen Griffen aus Chrom geliefert.

TÜREN UND VORDERSEITEN

18 mm folienbeschichtete MDF-Platte für Schränke in Weiß Hochglanz, während die übrigen Dekors mit Vorderseiten aus 19 mm melaminbeschichteter Spanplatte mit ABS-Kanten geliefert werden. Alle Türen sind mit 3-Weg-Metallscharnieren ausgestattet. Die Türen verfügen über exklusive Dämpfer, die für ein sanftes und geräuschloses Schließen der Türen sorgen.

SCHUBLADEN

Es werden zwei Arten von Schubladen angeboten

1. Exklusive Schublade mit integriertem Schubladenauszug sowie Metallzargen und Reling. Die Schublade hat zudem vollen Auszug, Selbsteinzug und Dämpfung für ein angenehmes Schließen. Die Schublade lässt sich in drei Richtungen einstellen und kann mit max. 40 kg belastet werden. Die obere Schublade im Waschtischschrank hat einen Ausschnitt für die Rohrführung.

2. Solide Holzschublade mit vollem Auszug, Selbsteinzug und Dämpfung, sodass sie sanft und geräuschlos schließt. Die Schienen an der Seite der Schublade sind sichtbar und können nicht eingestellt werden. Die obere Schublade im Waschtisch wird mit einem Kunststoffraumteiler geliefert, der für Ordnung und Überblick sorgt. Die max. Belastung beträgt 15 kg für die obere Schublade und 20 kg für die untere. Die obere Schublade im Waschtisch hat einen Ausschnitt für die Rohrführung.

SPIEGEL MIT VERSCHIEDENEN LICHTQUELLEN

Die Spiegel sind mit integrierter LED-Beleuchtung oder ohne Beleuchtung mit der Option verschiedener externer Leuchten erhältlich. Alle Spiegel werden mit Wandbeschlag geliefert. Sensorschalter und Wärmefeld zur Reduzierung des Beschlags des Spiegels können optional ausgewählt werden. Weitere Informationen über Elektrospezifikationen, Optionen und IP-Zulassungen finden Sie auf Seite 39.

SPIEGELSCHRÄNKE

Alle Spiegelschränke werden serienmäßig mit integrierter Steckdose und Schalter sowie mit doppelseitigen Spiegeltüren mit justierbaren Scharnieren und Dämpfern geliefert, die für ein sanftes und geräuschloses Schließen der Türen sorgen. Oberseite, Boden und Rückwand sind alufarbig. Die Spiegelschränke sind entweder mit eingefrästem Griff an der Unterkante oder losen Griffen aus Chrom erhältlich, bei denen Sie selbst entscheiden, ob sie montiert werden sollen. Es sind verschiedene LED-Leuchten für Spiegelschränke ohne Beleuchtung als Option erhältlich. Weitere Informationen über Elektrospezifikationen, Optionen und IP-Zulassungen finden Sie auf Seite 39.

MONTAGE

Montagezubehör und Montageanleitung werden jeder Lieferung beigelegt.

GARANTIE

Scanbad gewährt eine 5-jährige Garantie auf Verarbeitungsfehler. Es liegt kein Garantiefall bei unsachgemäßem Gebrauch, falscher Montage oder natürlicher Abnutzung vor.

Weitere Informationen über Qualität und Toleranzen finden Sie unter www.scanbad.de.

SCANBAD

EINE GUTE WAHL FÜR IHRE SICHERHEIT

GENERELLE INFOS

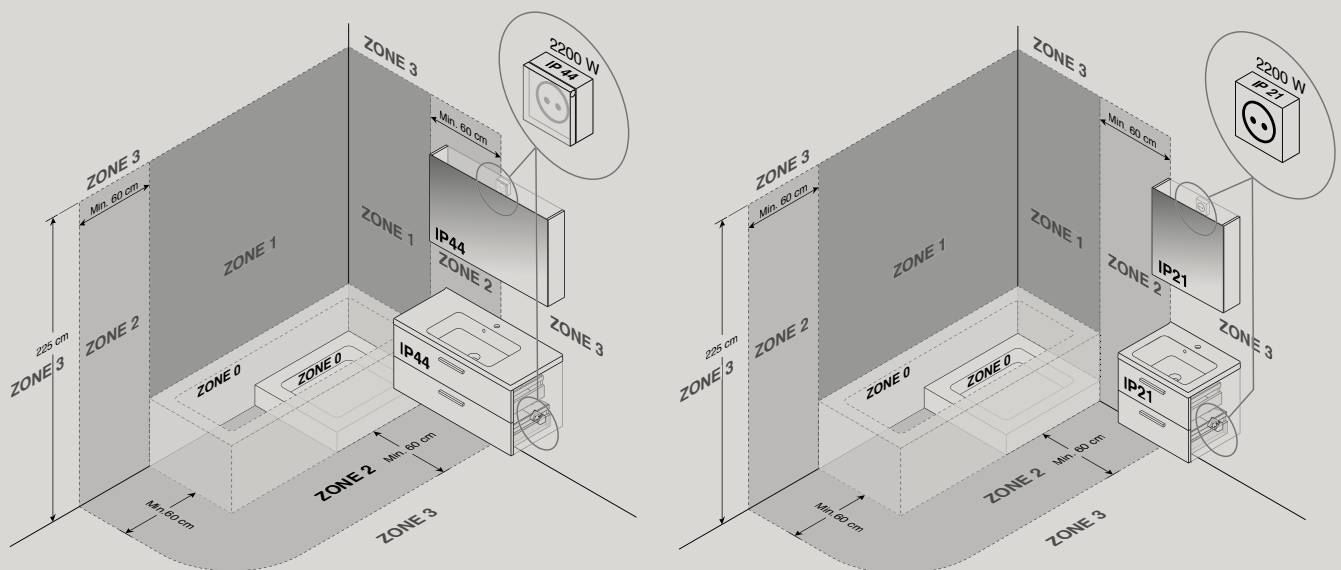
An die Elektrizität in Badezimmern werden besondere Anforderungen gestellt, da Wasser den Strom leitet, was zu einem elektrischen Schlag führen kann. Je nachdem wo im Badezimmer Sie Lampen oder Möbel mit elektrischen Elementen (Steckdosen oder Licht) anbringen möchten, bestehen Anforderungen an die IP-Klasse. Der IP-Code ist ein internationaler Standard, der die Widerstandsfähigkeit der Ausrüstung gegenüber Wasser und anderen Fremdkörpern angibt, wobei die erste Ziffer angibt, wie staubdicht das Produkt ist und die andere Ziffer die Wasserdichtigkeit kennzeichnet.

Bei Scanbad kümmern wir uns um Ihre Sicherheit. Alle elektrischen Teile in unseren Möbeln werden von uns vormontiert, sodass die Installation vollkommen sicher ist. Gleichzeitig möchten wir es Ihnen ermöglichen, den Platz in Ihrem Badezimmer optimal auszunutzen. Wir bieten eine große Auswahl nach IP44 zugelassenen Produkten an, damit Sie die Möbel so nah am Wasser wie möglich platzieren können und gleichzeitig den Schrankplatz erhalten, den Sie benötigen.

Die folgenden Skizzen zeigen die Prinzipien, wie Möbel mit elektrischen Elementen in Badezimmern mit Badewanne oder Duschkabine platziert werden können. Für weitere Informationen verweisen wir auf den Punkt "Service" auf www.scanbad.de.

Alle unsere Möbel mit elektrischen Elementen haben außerdem die CE-Kennzeichnung mit Angabe der Klassifizierung.

Wir empfehlen die Installation durch einen autorisierten Installateur laut gesetzlichen Vorschriften.



- Zone 0:** Der nasseste Teil des Badezimmers, d. h. das Innere der Badewanne und das Becken der Duschkabine. Hier werden verschärfte Anforderungen an die Elektroinstallationen gestellt. Fragen Sie in jedem Fall einen Fachmann.
- Zone 1:** Von der Kante der Badewanne oder Duschkabine bis 2,25 m über dem Fußboden in der senkrechten Ebene. Hier dürfen sich keine Spiegel und Möbel mit elektrischen Teilen befinden.
- Zone 2:** Eine begrenzte Fläche, die 60 cm von der Außenkante der Badewanne oder Duschkabine bis 2,25 m über dem Fußboden in der senkrechten Ebene reicht. Hier ist mindestens eine IP44-Klassifizierung erforderlich und es darf sich dort keine Steckdose befinden. Scanbad bietet mehrere IP44-Spiegel an, die in der gesamten Zone 2 angebracht werden können, während nach IP44 zugelassene Spiegelschränke und Waschtischschränke mit Steckdose teilweise in beiden Zonen angebracht werden können, solange sich die Steckdose in Zone 3 befindet.
- Zone 3:** Der übrige Raum. Hier ist mindestens IP20 gefordert und es darf eine 230 V Steckdose angebracht werden.

PRAKTISCHE INFORMATIONEN

Vor der Lieferung: Das Multo+ Programm kann als fertige Möbelsets mit Artikelnummern gemäß den Photos in diesem Katalog bestellt werden. Sie können jedoch auch Ihr eigenes individuelles Möbelset zusammenstellen anhand der Elementenpreisliste.

Vor der Montage: Montagezubehör und Montageanleitung wird jeder Lieferung beigelegt. Lesen Sie bitte die Montageanleitung vor der Montage sorgfältig durch. Elektro- und Wasserinstallationen müssen immer gesetzesmäßig vorgenommen werden. Beachten Sie bitte die Maßtoleranzen, insbesondere bei den Waschtischen.

Pflege: Lesen Sie immer die Pflegeanleitung durch (wird jeder Lieferung beigelegt). Die Anleitung enthält gute Ratschläge, wie Sie Ihre Möbel am besten pflegen und reinigen. Lesen Sie immer die Gebrauchsanweisung und die Deklaration der Reinigungsmittel durch, ehe Sie diese für Ihre neuen Möbel benutzen. Reinigungsmittel mit Schleifmitteln oder Säuren sind zu vermeiden. Trocknen Sie immer nach der Anwendung Waschtisch und Möbel ab. Die Reinigung wird dadurch viel leichter und Sie schützen somit die Möbel gegen Feuchtigkeit.

Allgemeines: Änderungen vorbehalten (hierunter Produktionsänderungen und Produktverbesserungen). Für Druckfehler können wir keine Haftung übernehmen. Speziell angefertigte Waren bzw. spezialverarbeitete und montierte Waren werden nicht zurückgenommen. Scanbad gewährt eine 5-jährige Garantie auf Verarbeitungsfehler. Es liegt kein Garantiefall bei unsachgemäßem Gebrauch, falscher Montage oder natürlicher Abnutzung vor.



Dansani GmbH
Alter Kirchenweg 83 · D-24983 Handewitt
Tel. +49 (0)800 589 2008
Fax +49 (0)800 589 2009
mail@scanbad.de · www.scanbad.de



Scanbad produziert Qualitätsmöbel für Ihr Badezimmer. Wir bieten Möbelserien verschiedener Stilarten und Preisklassen an. Unsere Produkte sind speziell für das Badezimmer entworfen. Dänisches Design und handwerkliche Tradition sind die Grundsteine für unsere Badmöbel, die in Dänemark hergestellt werden.

