


Ablassventil



Mod. 999 EN

Anschluss: Innengewinde

R: 3/8" und 1/2"

Werkstoff:  Messing. PN-25Dichtung:  PTFE (Teflon)-Metallisch

Anschluss: Aussengewinde x Innengewinde



R: 3/8" und 1/2"

Werkstoff:  Edelstahl. PMS-56 barDichtung:  PTFE (Teflon)-Metallisch

Ueberwurfmutter

Anschluss: Aussengewinde x Rohr \varnothing 12/10
und \varnothing 15/13 mm.


R: 3/8" und 1/2"

Werkstoff:  Stahl Edelstahl

Nippel

Anschluss: Aussengewinde

R: 3/8" und 1/2"

Werkstoff:  Stahl

Je nach Ausführung



-60°C bis +260°C



56,00 bar



Dampf/Gase/Flüssigkeiten