



WBCS

U-23 BASEBALL
WORLD CUP®



NR. 6

19 - 28 OCTOBER/OCTUBRE 2018

DAILY REPORT REPORTE DIARIO

@WBSC #U23WorldCup

FOR THE TITLE OF WORLD CHAMPION



No.8 AUS



No.5 TPE



No.16 COL



No.18 CZE



No.12 DOM



No.2 JPN



No.3 KOR



No.6 MEX



No.7 NED



No.10 PUR



No.26 RSA







No.11 VEN

WBSC.ORG

OPENING ROUND – RONDA DE APERTURA
STANDINGS – POSICIÓN DE EQUIPOS
GROUP A – GRUPO A

RK	TEAM – EQUIPO	GP	W	L	AVG	GB
1	 JAPAN	5	5	0	1.000	-
2	 MEXICO	5	4	1	.800	1.0
3	 CHINESE TAIPEI	5	2	3	.400	3.0
4	 COLOMBIA	5	2	3	.400	3.0
5	 NETHERLANDS	5	2	3	.400	3.0
6	 SOUTH AFRICA	5	0	5	.000	5.0

GROUP B – GRUPO B

RK	TEAM – EQUIPO	GP	W	L	AVG	GB
1	 VENEZUELA	5	5	0	1.000	-
2	 DOMINICAN REPUBLIC	5	3	2	.600	2.0
3	 KOREA	5	3	2	.600	2.0
4	 PUERTO RICO	5	2	3	.400	3.0
5	 AUSTRALIA	5	2	3	.400	3.0
6	 CZECH REPUBLIC	5	0	5	.000	5.0

The Teams are placed according the Tournament Regulations for the WBSC - Norm C.11.

Los equipos son ordenados en atención a los Reglamentos Oficiales de la WBSC – Norma C.11

OPENING ROUND – RONDA DE APERTURA

SCHEDULE AND RESULTS – CALENDARIO Y RESULTADOS

GROUP A - GRUPO A

 CHINESE TAIPEI

 COLOMBIA

 JAPAN

 MEXICO

 NETHERLANDS

 SOUTH AFRICA

GROUP B - GRUPO B

 AUSTRALIA

 CZECH REPUBLIC

 DOMINICAN REPUBLIC

 PUERTO RICO

 KOREA

 VENEZUELA

FRIDAY OCTOBER 19 –VIERNES 19 DE OCTUBRE, 2018

#	Hour Hora	Stadium Campo	Group Grupo	Away Team Equipo Visitante	Home Team Equipo Local	Score	Inn
01	10:00	Edgar Rentería – Barranquilla	A	 CHINESE TAIPEI	 MEXICO	1 - 2	
02	10:00	18 de Junio – Montería	B	 AUSTRALIA	 VENEZUELA	2 - 4	
03	15:00	Edgar Rentería – Barranquilla	A	 SOUTH AFRICA	 JAPAN	0 - 13	7
04	15:00	18 de Junio – Montería	B	 CZECH REPUBLIC	 KOREA	3 - 14	7
	19:00	Edgar Rentería – Barranquilla	WBSC	OPENING CEREMONY – CEREMONIA INAUGURAL			
05	20:00	18 de Junio – Montería	B	 DOMINICAN REP	 PUERTO RICO	9 - 6	
06	20:00	Edgar Rentería – Barranquilla	A	 NETHERLANDS	 COLOMBIA	5 - 9	

SATURDAY OCTOBER 20 –SÁBADO 20 DE OCTUBRE, 2018

#	Hour Hora	Stadium Campo	Group Grupo	Away Team Equipo Visitante	Home Team Equipo Local	Score	Inn
07	10:00	Edgar Rentería – Barranquilla	A	 JAPAN	 CHINESE TAIPEI	3 - 1	
08	10:00	18 de Junio – Montería	B	 AUSTRALIA	 CZECH REPUBLIC	5 - 3	
09	15:00	Edgar Rentería – Barranquilla	A	 MEXICO	 NETHERLANDS	14 - 7	
10	15:00	18 de Junio – Montería	B	 DOMINICAN REP	 KOREA	8 - 2	
11	20:00	Edgar Rentería – Barranquilla	A	 COLOMBIA	 SOUTH AFRICA	11 - 0	7
12	20:00	18 de Junio – Montería	B	 VENEZUELA	 PUERTO RICO	7 - 2	

OPENING ROUND – RONDA DE APERTURA

SCHEDULE AND RESULTS – CALENDARIO Y RESULTADOS

SUNDAY OCTOBER 21 – DOMINGO 21 DE OCTUBRE, 2018

#	Hour Hora	Stadium Campo	Group Grupo	Away Team Equipo Visitante	Home Team Equipo Local	Score	Inn
13	10:00	Edgar Rentería – Barranquilla	A	MEXICO	JAPAN	2 - 7	
14	10:00	18 de Junio – Montería	B	DOMINICAN REP	AUSTRALIA	3 - 4	
15	15:00	Edgar Rentería – Barranquilla	A	NETHERLANDS	SOUTH AFRICA	Suspended	
16	15:00	18 de Junio – Montería	B	PUERTO RICO	KOREA	3 - 6	
17	20:00	Edgar Rentería – Barranquilla	A	CHINESE TAIPEI	COLOMBIA	Postponed	
18	20:00	18 de Junio – Montería	B	CZECH REPUBLIC	VENEZUELA	2 - 8	

MONDAY OCTOBER 22 – LUNES 22 DE OCTUBRE, 2018

#	Hour Hora	Stadium Campo	Group Grupo	Away Team Equipo Visitante	Home Team Equipo Local	Score	Inn
19	10:00	Edgar Rentería – Barranquilla	A	NETHERLANDS	JAPAN	0 - 5	
20	10:00	18 de Junio – Montería	B	KOREA	AUSTRALIA	14 - 7	
21	15:00	Edgar Rentería – Barranquilla	A	SOUTH AFRICA	CHINESE TAIPEI	0 - 12	7
22	15:00	18 de Junio – Montería	B	VENEZUELA	DOMINICAN REP	7 - 2	
23	20:00	Edgar Rentería – Barranquilla	A	COLOMBIA	MEXICO	6 - 7	
24	20:00	18 de Junio – Montería	B	PUERTO RICO	CZECH REPUBLIC	20 - 0	5

TUESDAY OCTOBER 23 – MARTES 23 DE OCTUBRE, 2018

#	Hour Hora	Stadium Campo	Group Grupo	Away Team Equipo Visitante	Home Team Equipo Local	Score	Inn
25	10:00	Edgar Rentería – Barranquilla	A	CHINESE TAIPEI	NETHERLANDS	9 - 10	10
26	10:00	18 de Junio – Montería	B	KOREA	VENEZUELA	2 - 9	
27	15:00	Edgar Rentería – Barranquilla	A	SOUTH AFRICA	MEXICO	3 - 13	7
28	15:00	18 de Junio – Montería	B	CZECH REPUBLIC	DOMINICAN REP	7 - 8	10
29	20:00	Edgar Rentería – Barranquilla	A	JAPAN	COLOMBIA	7 - 2	
30	20:00	18 de Junio – Montería	B	PUERTO RICO	AUSTRALIA	3 - 2	

WEDNESDAY OCTOBER 24 – MIERCOLES 24 DE OCTUBRE, 2018

#	Hour Hora	Stadium Campo	Group Grupo	Away Team Equipo Visitante	Home Team Equipo Local	Score	Inn
15	8:00	Edgar Rentería – Barranquilla	A	NETHERLANDS	SOUTH AFRICA	7 - 3	
17	11:00	Edgar Rentería – Barranquilla	A	CHINESE TAIPEI	COLOMBIA	6 - 5	10

GAME SUMMARY - RESULTADO DEL JUEGO 15



NETHERLANDS – SOUTHAFRICA



Netherlands 7, South Africa 3 Oct 24, 2018 at Barranquilla (COL), Edgar Renteria Baseball Stadium

```
-----
Netherlands.....002 102 020 - 7 7 0 (1-2)
South Africa.....000 003 000 - 3 7 2 (0-3)
-----
```

Pitchers: Netherlands - HARCKSEN Misja, TIMMERMANS Kaj, RIETEL Maickel, WERNET Gillian Ashley

South Africa - MOORE Kieran Jonathan, EBERSOHN Rowan Kyle, CAHILL Garth Allan

Win: TIMMERMANS Kaj (1-1)

Loss: MOORE Kieran Jonathan (0-1)

Homeruns: South Africa: EBERSOHN Rowan Kyle

Attendance: 85

Start: 15:02

Time: 2:59

Weather: Partly cloudy

Umpires: HP-ALFARO PACHECO Ramiro Rafael (COL), 1B-PARK Won Jung (KOR), 2B-TIBABIJO SALINAS Julio Maikol (COL), 3B-RAMOS Ruben Enrique (PUR)

TC: RIOS AGUASLIMPIAS Raul (COL), MARTINEZ BARRIOS Roberto (COL)

Scorers: MOLONEY Jennie (AUS), NAVARRO Arleyda (COL), SANTOS Susana (ESP),

Game: 15

GAME SUMMARY - RESULTADO DEL JUEGO 17



CHINESE TAIPEI – COLOMBIA



Chinese Taipei 6, Colombia 5 Oct 24, 2018 at Barranquilla (COL), Edgar Renteria Baseball Stadium

```
-----
Chinese Taipei.....000 000 100 5 - 6 8 1 (1-2)
Colombia.....001 000 000 4 - 5 8 1 (2-1)
-----
```

Pitchers: Chinese Taipei - CHEN Liang-Chih, WEI Shuo-Cheng, SU Chun-Chang
Colombia - SANMARTIN ZUÑIGA Reiver Jose, ALCALA CARDOZA Elkin Enrique, ESCORCIA TORRES Kevin Andres, ROMERO RODRIGUEZ Jhon Jairo, CHIQUILLO UTRIA Hernando Jose

Win: WEI Shuo-Cheng (1-1)

Loss: ROMERO RODRIGUEZ Jhon Jairo (0-2)

Save: SU Chun-Chang (1)

Homeruns: Chinese Taipei: TAI Yun Chen

Attendance: 250

Start: 11:25

Time: 3:27

Weather: Partly cloudy

Umpires: HP-JIMENEZ Elvin (VEN), 1B-REYES Allan (NCA), 2B-SWEENEY Kevin Jon (USA), 3B-NIEBLA RODRIGUEZ Jorge Miguel (CUB)

TC: FLETE Keliv Checo (DOM), MARCOS Frank (USA)

Scorers: RONCHI Maurizio (ITA), VERGARA Jose (COL), COGOLLO FUENTES Willian (COL),

Game: 17

SUPER ROUND, CONSOLATION ROUND AND FINALS SUPER GRUPO, RONDA DE CONSOLACIÓN Y FINALES

STANDINGS – POSICIÓN DE EQUIPOS

SUPER ROUND – SUPER GRUPO

RK	TEAM – EQUIPO	GP	W	L	AVG	GB
1	 JAPAN	2	2	0	1.000	-
2	 VENEZUELA	2	2	0	1.000	-
3	 DOMINICAN REPUBLIC	2	1	1	.500	1.0
4	 MEXICO	2	1	1	.500	1.0
5	 CHINESE TAIPEI	2	0	2	.000	2.0
6	 KOREA	2	0	2	.000	2.0

CONSOLATION ROUND – RONDA DE CONSOLACIÓN

RK	TEAM – EQUIPO	GP	W	L	AVG	GB
1	 COLOMBIA	2	2	0	1.000	-
2	 PUERTO RICO	2	2	0	1.000	-
3	 AUSTRALIA	2	1	1	.500	1.0
4	 NETHERLANDS	2	1	1	.500	1.0
5	 CZECH REPUBLIC	2	0	2	.000	2.0
6	 SOUTH AFRICA	2	0	2	.000	2.0

The teams tied appear in alphabetical order until the end of each round.

Los equipos empatados aparecen en orden alfabético hasta el final de cada ronda.

**SUPER ROUND, CONSOLATION ROUND AND FINALS
SUPER GRUPO, RONDA DE CONSOLACIÓN Y FINALES**

SCHEDULE AND RESULTS – CALENDARIO Y RESULTADOS

SUPER ROUND SUPER GRUPO	CONSOLATION ROUND RONDA DE CONSOLACIÓN
JAPAN	COLOMBIA
VENEZUELA	PUERTO RICO
DOMINICAN REPUBLIC	AUSTRALIA
MEXICO	NETHERLANDS
CHINESE TAIPEI	CZECH REPUBLIC
KOREA	SOUTH AFRICA

**SUPER ROUND, CONSOLATION ROUND AND FINALS
SUPER GRUPO, RONDA DE CONSOLACIÓN Y FINALES**

SCHEDULE AND RESULTS – CALENDARIO Y RESULTADOS

FRIDAY OCTOBER 19 –VIERNES 19 DE OCTUBRE, 2018

#	Hour Hora	Stadium Campo	Group Grupo	Away Team Equipo Visitante	Home Team Equipo Local	Score	Inn
01	10:00	Edgar Rentería – Barranquilla	SR	CHINESE TAIPEI	MEXICO	1 - 2	
06	20:00	Edgar Rentería – Barranquilla	SR	NETHERLANDS	COLOMBIA	5 - 9	

SATURDAY OCTOBER 20 –SÁBADO 20 DE OCTUBRE, 2018

#	Hour Hora	Stadium Campo	Group Grupo	Away Team Equipo Visitante	Home Team Equipo Local	Score	Inn
07	10:00	Edgar Rentería – Barranquilla	SR	JAPAN	CHINESE TAIPEI	3 - 1	
08	10:00	18 de Junio – Montería	CON	AUSTRALIA	CZECH REPUBLIC	5 - 3	
10	15:00	18 de Junio – Montería	SR	DOMINICAN REP	KOREA	8 - 2	
11	20:00	Edgar Rentería – Barranquilla	CON	COLOMBIA	SOUTH AFRICA	11 - 0	7

SUNDAY OCTOBER 21 –DOMINGO 21 DE OCTUBRE, 2018

#	Hour Hora	Stadium Campo	Group Grupo	Away Team Equipo Visitante	Home Team Equipo Local	Score	Inn
13	10:00	Edgar Rentería – Barranquilla	SR	MEXICO	JAPAN	2 - 7	

MONDAY OCTOBER 22 - LUNES 22 DE OCTUBRE, 2018

#	Hour Hora	Stadium Campo	Group Grupo	Away Team Equipo Visitante	Home Team Equipo Local	Score	Inn
22	15:00	18 de Junio - Montería	B	 VENEZUELA	 DOMINICAN REP	7 - 2	
24	20:00	18 de Junio - Montería	B	 PUERTO RICO	 CZECH REPUBLIC	20 - 0	5

TUESDAY OCTOBER 23 - MARTES 23 DE OCTUBRE, 2018

#	Hour Hora	Stadium Campo	Group Grupo	Away Team Equipo Visitante	Home Team Equipo Local	Score	Inn
26	10:00	18 de Junio - Montería	B	 KOREA	 VENEZUELA	2 - 9	
30	20:00	18 de Junio - Montería	B	 PUERTO RICO	 AUSTRALIA	3 - 2	













WEDNESDAY OCTOBER 24 - MIERCOLES 24 DE OCTUBRE, 2018

#	Hour Hora	Stadium Campo	Group Grupo	Away Team Equipo Visitante	Home Team Equipo Local	Score	Inn
15	8:00	Edgar Rentería - Barranquilla	A	 NETHERLANDS	 SOUTH AFRICA	7 - 3	

THURSDAY OCTOBER 25 - JUEVES 25 DE OCTUBRE, 2018

#	Hour Hora	Stadium Campo	Group Grupo	Away Team Equipo Visitante	Home Team Equipo Local	Score	Inn
31	10:00	Edgar Rentería - Barranquilla	SR	 KOREA	 JAPAN		
33	15:00	Edgar Rentería - Barranquilla	SR	 CHINESE TAIPEI	 DOMINICAN REP		
35	20:00	Edgar Rentería - Barranquilla	SR	 MEXICO	 VENEZUELA		
32	10:00	18 de Junio - Montería	CON	 CZECH REPUBLIC	 NETHERLANDS		
34	15:00	18 de Junio - Montería	CON	 SOUTH AFRICA	 PUERTO RICO		
36	20:00	18 de Junio - Montería	CON	 AUSTRALIA	 COLOMBIA		

FRIDAY OCTOBER 26 - VIERNES 26 DE OCTUBRE, 2018

#	Hour Hora	Stadium Campo	Group Grupo	Away Team Equipo Visitante	Home Team Equipo Local	Score	Inn
37	10:00	Edgar Rentería - Barranquilla	SR	 CHINESE TAIPEI	 KOREA		
39	15:00	Edgar Rentería - Barranquilla	SR	 VENEZUELA	 JAPAN		
41	18:30	Edgar Rentería - Barranquilla	SR	 DOMINICAN REP	 MEXICO		
38	10:00	18 de Junio - Montería	CON	 SOUTH AFRICA	 CZECH REPUBLIC		
40	15:00	18 de Junio - Montería	CON	 AUSTRALIA	 NETHERLANDS		
42	20:00	18 de Junio - Montería	CON	 COLOMBIA	 PUERTO RICO		

SATURDAY OCTOBER 27 – SÁBADO 27 DE OCTUBRE, 2018

#	Hour Hora	Stadium Campo	Group Grupo	Away Team Equipo Visitante	Home Team Equipo Local	Score	Inn
43	10:00	Edgar Rentería – Barranquilla	SR	 DOMINICAN REP	 JAPAN		
45	15:00	Edgar Rentería – Barranquilla	SR	 CHINESE TAIPEI	 VENEZUELA		
47	20:00	Edgar Rentería – Barranquilla	SR	 KOREA	 MEXICO		
44	10:00	18 de Junio – Montería	CON	 SOUTH AFRICA	 AUSTRALIA		
46	15:00	18 de Junio – Montería	CON	 NETHERLANDS	 PUERTO RICO		
48	20:00	18 de Junio – Montería	CON	 CZECH REPUBLIC	 COLOMBIA		

SUNDAY OCTOBER 28 – DOMINGO 28 DE OCTUBRE, 2018

#	Hour Hora	Stadium Campo	Group Grupo	Away Team Equipo Visitante	Home Team Equipo Local	Score	Inn
49	13:00	Edgar Rentería – Barranquilla	 BRONZE	4th Place after SR	3rd Place after SR		
50	19:00	Edgar Rentería – Barranquilla	 GOLD	2nd Place after SR	1st Place after SR		
	21:00		 WBSC	CLOSING CEREMONY – CEREMONIA DE CLAUSURA			

ABBREVIATIONS – ABREVIATURAS

(IN ALPHABETICAL ORDER – EN ORDEN ALFABÉTICO)

HITTING – OFENSIVA			PITCHING – PITCHEO		
2B	Doubles	Dobles	2B	Doubles allowed	Dobles permitidos
3B	Triples	Triples	3B	Triples allowed	Triples permitidos
AB	At bats	Veces al bate	AB	At bats	Veces al bate
AVG	Batting average	Average de bateo	B/Avg	Opponent batting average	Average de bateo de los oponentes
BB	Base on balls	Base por bolas	BK	Balk	Balk
GDP	Grounded into double plays	Batazo para Doble Play	BB	Base on balls allowed	Bases por bolas concedidas
G	Games played	Juegos jugados	CG	Complete games	Juegos completo
H	Hits	Hits conectados	ER	Earned runs allowed	Carreras limpias permitidas
HP	Hit by pitch	Golpeado por el lanzador	ERA	Earned run average	Promedio de efectividad
HR	Homeruns	Cuadrangulares	IBB	Intentional base on balls allowed	Bases por bolas intencionales
IBB	Intentional base on balls	Base por bolas intencional	GP	Games pitched	Juegos lanzados
OB%	On base percentage	Promedio de embasado	GS	Games started	Juegos Iniciados
R	Runs scored	Carreras anotadas	H	Hits allowed	Hits permitidos
RBI	Runs batted in	Carreras impulsadas	HP	Hit by pitch	Golpeados por el lanzamiento
SB / ATT	Stolen bases / SB attempts	Bases Robadas / Intentos de robo	HR	Home runs allowed	Cuadrangulares permitidos
SF	Sacrifice flies	Sacrificio Fly	IP	Innings played	Entradas lanzadas
SH	Sacrifice hits	Toque de sacrificio	R	Runs allowed	Carreras permitidas
SLG%	Slugging percentage	Average de slugging	SO	Strikeouts	Ponches propinados
SO	Strikeouts	Ponches	SFA	Sacrifice flies allowed	Sacrificios fly permitidos
TB	Total bases	Total de bases alcanzadas por hit	SHA	Sacrifice hits allowed	Toques de sacrificio permitidos
			SHO	Shutouts / Combination shutouts	Blanqueos / Blanqueos combinados
			SV	Saves	Juegos salvados
			W-L	Wins/Losses	Juegos ganados/Perdidos
			WP	Wild pitches	Wild pitches

FIELDING – DEFENSA

A	Assists	Asistencias
C	Chances	Total de lances
CI	Catcher's interference	Interferencia del receptor
CSB	Caught stealing (by pitcher and catcher)	Atrapado robando (del lanzador y del receptor)
DP	Double plays participated in	Participaciones en doble play
E	Errors	Errores
FLD%	Fielding percentage	Promedio de defensa
PB	Passed balls (catcher)	Passed ball (receptor)
PO	Putouts	Outs (Eliminaciones)
SBA	Stolen bases allowed (pitcher and catcher)	Robos permitidos (lanzador y receptor)
SBA%	Stolen bases against percentage (pitcher and catcher)	Promedio de robos permitidos (lanzador y receptor)