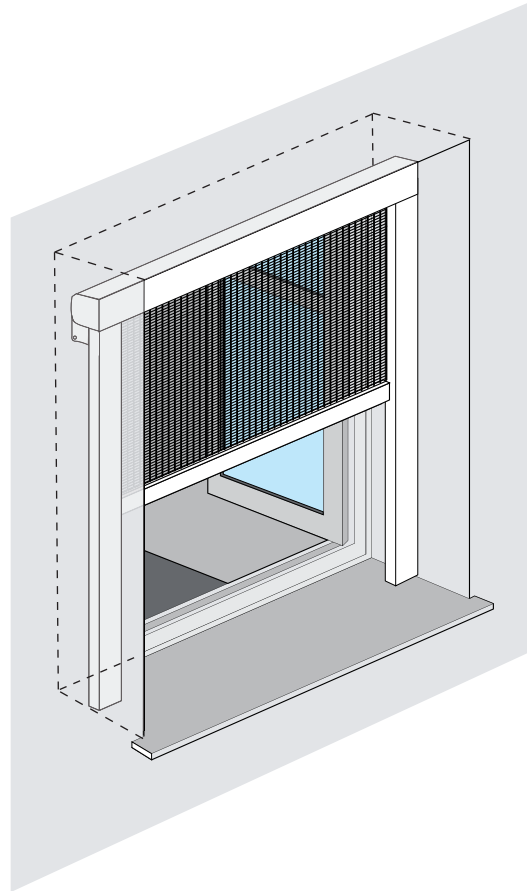
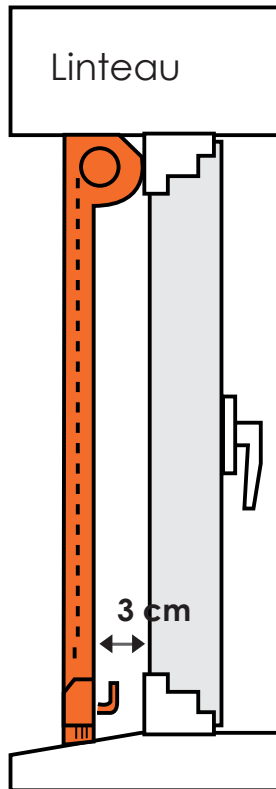


Présentation :

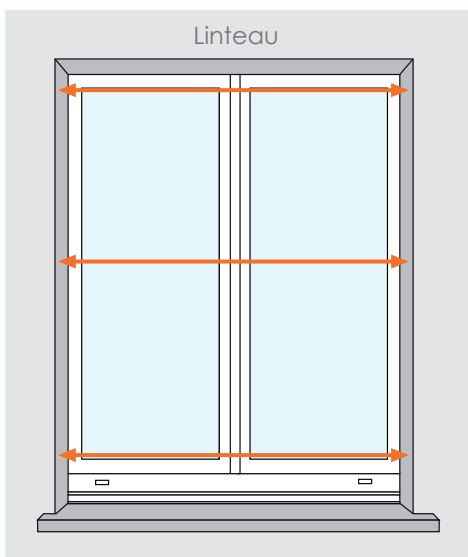


Votre moustiquaire est posée sous le linteau, dans l'encadrement de la fenêtre.

Important :

La moustiquaire devra être déportée d'au moins 3 cm par rapport au bas de la fenêtre pour le passage de la poignée. Prenez donc en compte ce déport lors de la prise de mesure de la hauteur et largeur entre murs.

ETAPE 1 : MESURE DE LA LARGEUR

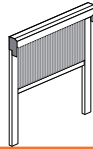
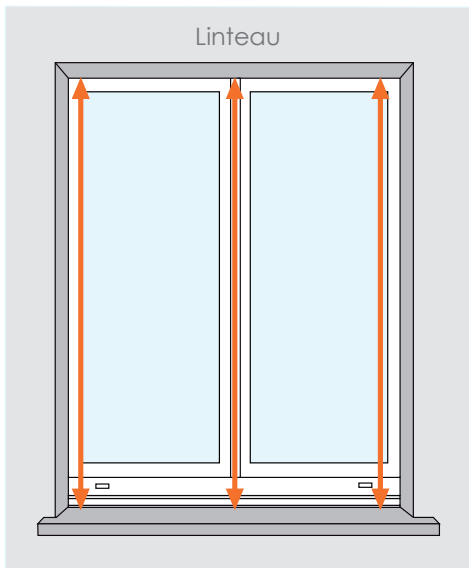


Largeur = Largeur entre murs la plus petite

Mesurez la largeur entre murs en trois points (en haut, au milieu et en bas) et **reportez la plus petite largeur des trois.**

A cette largeur, vous pouvez retirer 2 mm afin de conserver une marge de manœuvre lors de l'installation.

Pour information, **la largeur saisie correspond à la largeur de la moustiquaire finie !**

**ETAPE 2 : MESURE DE LA HAUTEUR.**

Hauteur = Hauteur entre murs la plus petite

Mesurez la hauteur en trois points (à droite, au centre et à gauche) et **reportez la plus petite des trois**.

A cette hauteur, vous pouvez retirer 2 mm afin de conserver une marge de manœuvre lors de l'installation.

Pour information, **la hauteur saisie correspond à la hauteur de la moustiquaire finie !**

Conseil : Si vous disposez de persiennes, vérifiez que la moustiquaire ne gêne pas son fonctionnement.

Une question ? Un conseil ? **Contactez nous !**

 **N°Direct 0 320 812 830**

PRIX D'UN APPEL LOCAL

Échangez, gardez le contact...



STORES-DISCOUNT

.COM



www.stores-discount.com