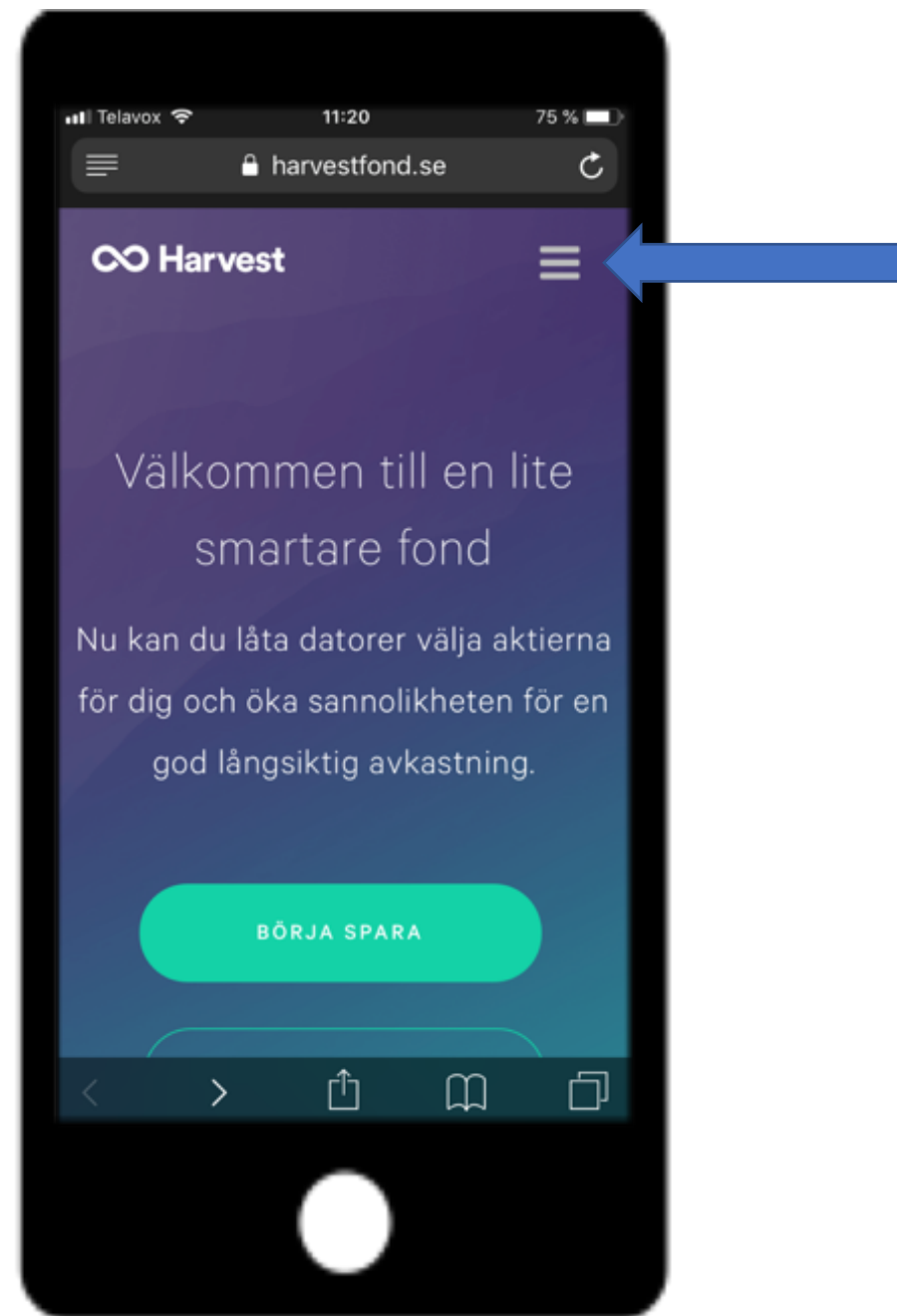




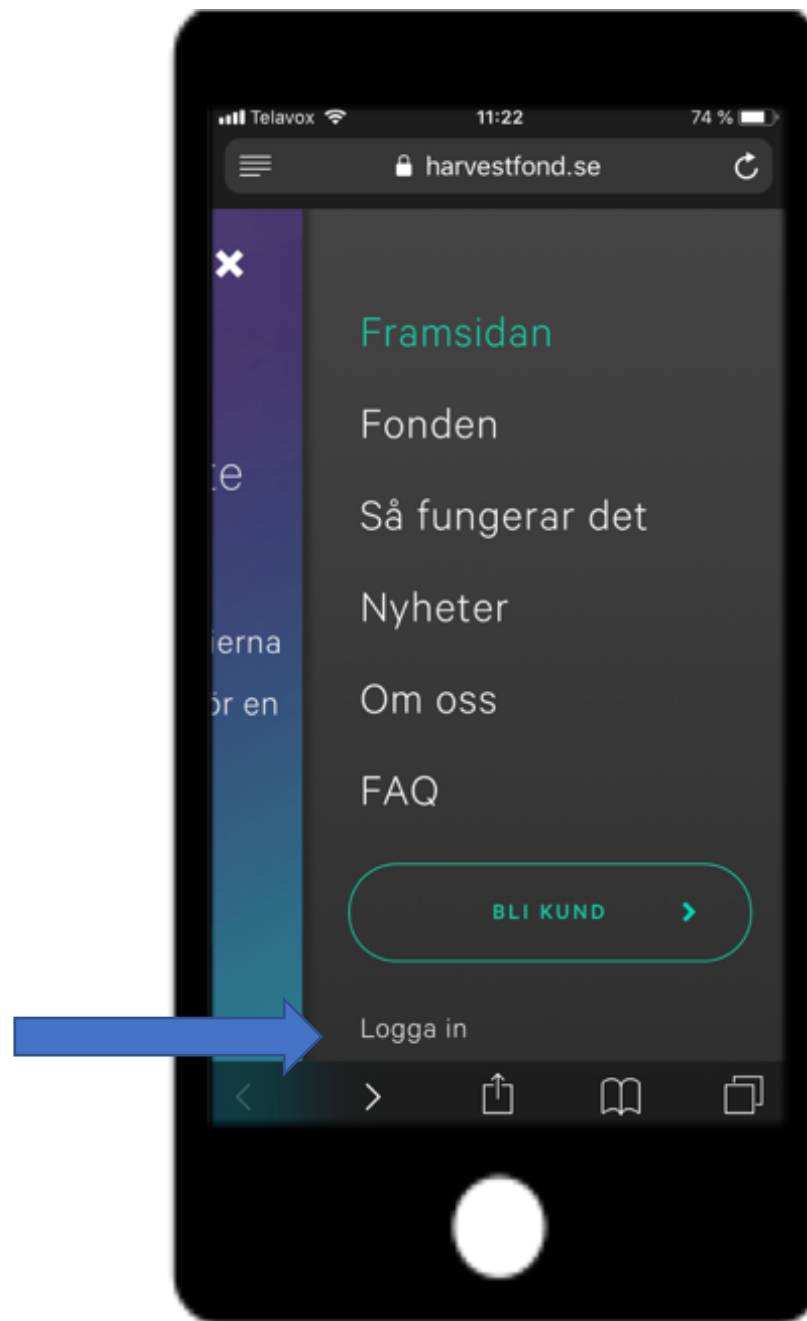
## Inloggningsinstruktion

- Mobil

- Öppna din webbläsare i mobilen (eng. browser)  
- t.ex. safari, internet explorer, chrome, mm.
- Skriv in [www.harvestfond.se](http://www.harvestfond.se) i sökfältet och tryck enter
- Sidan till höger skall då öppnas
- Tryck på de tre linjerna uppe i högra hörnet
- Gå till nästa bild i presentationen



- Tryck på "Logga in" texten längre ner i menyn
- Gå till nästa bild i presentationen



- Skriv in ditt mobilnummer i fältet'
- Tryck sedan på knappen "Skicka mig ett SMS"
- Gå till nästa bild i presentationen



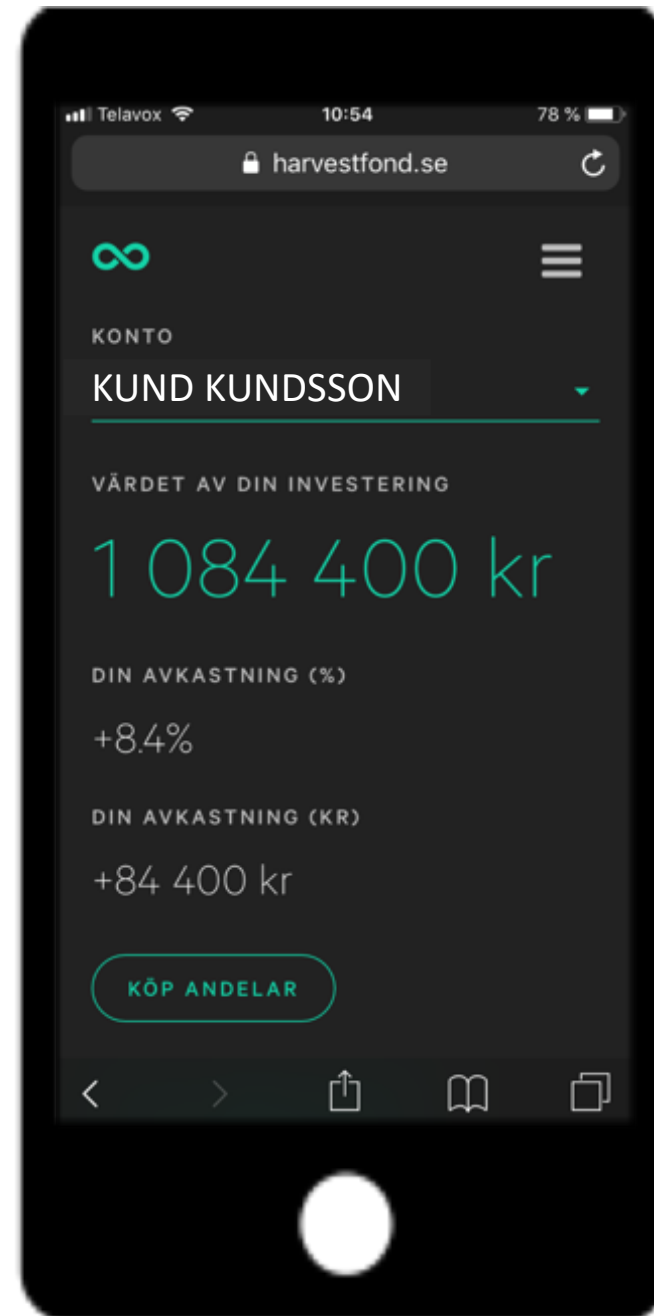
- Sidan till höger kommer automatiskt upp
- Vänta på ett SMS som kommer till din mobil inom några sekunder
- Gå till nästa bild i presentationen



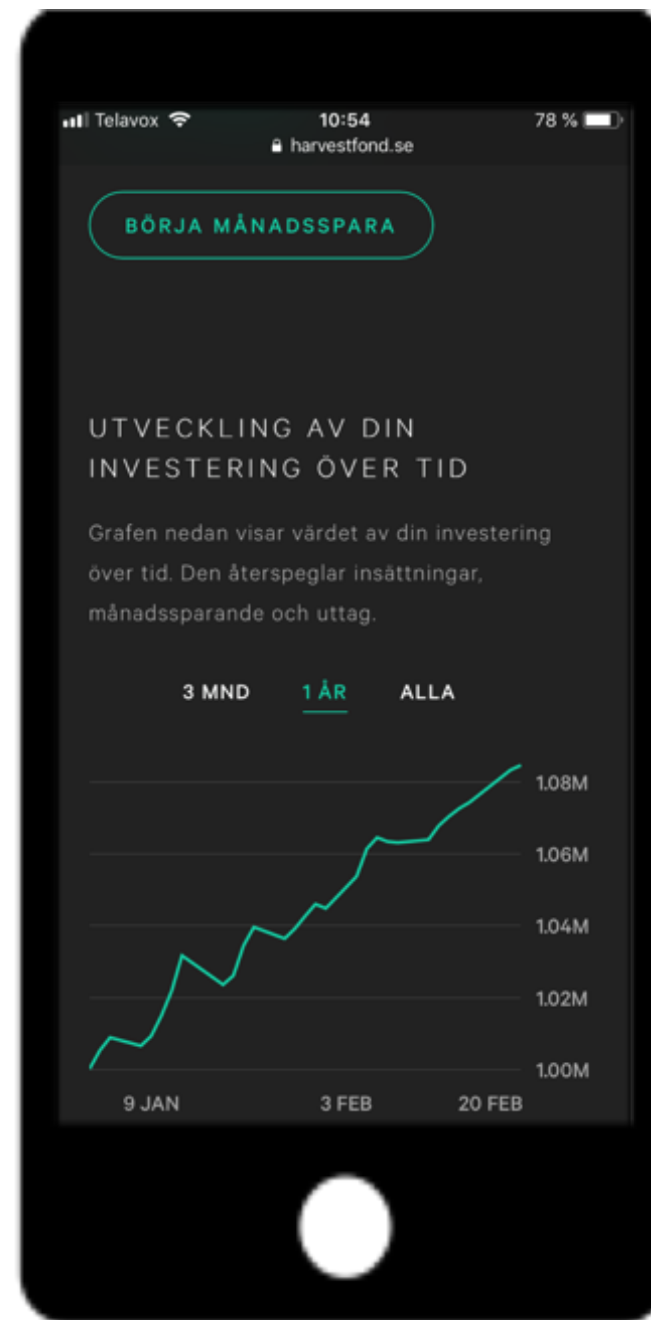
- När du mottagit ditt SMS med en engångskod
  - Om du inte ser ditt SMS som i bilden sök i dina meddelanden
  - Om du inte mottagit ett SMS tryck på texten "Skicka ny kod?"
- Skriver du in den i fältet som angivet
- Tryck sedan på knappen "Verifiera Koden"
- Gå till nästa bild i presentationen



- Du har nu loggat dig in på ditt konto
- Här kan du se värdet på din investering, utveckling i procent och kronor, köpa nya andelar, mm.
  - Genom att trycka på de tre strecken i övre högra hörnet kan du inte mera alternativ
- Scrollar du ner finns det mer information om din investering
- Gå till nästa bild i presentationen



- Här kan du hitta en graf på dina andelars utveckling
- Du kan lägga upp månadssparande
- Du kan scrolla längre ner för att hitta dina transaktioner







TACK, HOPPAS DET HJÄLPTE DIG.